

Manuál pro OJS – pokyny pro autory a recenzenty

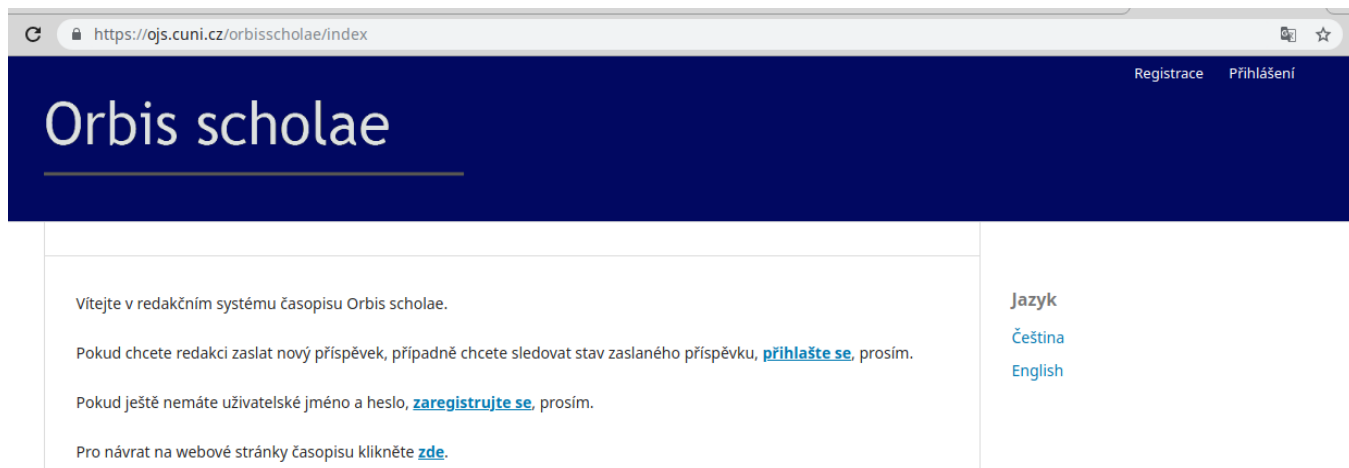
1. Autor.....	2
1.1 Registrace	2
1.2 Přihlášení	5
1.3 Zaslání příspěvku.....	6
1.4 Vyrozumění o výsledku redakčního posouzení.....	11
1.4.1. Vyrozumění o odmítnutí	11
1.4.2. Vyrozumění o postoupení do recenzního řízení.....	11
1.5 První kolo recenzí.....	12
1.5.1. Odmítnutí	12
1.5.2. Požadování úprav s redakčním posouzením	12
1.5.3. Požadování úprav s opětovným recenzním posouzením.....	13
1.5.4. Přijetí příspěvku	14
1.6 Odeslání upraveného příspěvku.....	14
1.7 Další kolo recenzí	16
2. Recenzent	17
2.1 Registrace	17
2.2 Přihlášení	18
2.3 Souhlas s recenzí	18
2.4 Odmítnutí recenze.....	20
2.5 Odeslání recenze v prvním kole	20
2.6 Další kolo recenzí	23

1. Autor

1.1 Registrace

Titulní stránka

Po otevření stránky (<https://ojs.cuni.cz/orbisscholae>) zvolte záložku **Registrace** ([zaregistrujte se](#)), pomocí které se dostanete do registračního formuláře. Nyní si ukážeme, jak jej vyplnit.



Vyplnění údajů

Při registraci je nutné vyplnit všechna povinná pole (označená *). Volitelné pole *druhé jméno* vyplňovat nemusíte (obzvláště, pokud druhé jméno nemáte).

Nejprve vyplníte Váš **profil**.

- a) **Jméno:** Vaše křestní jméno (např. *Tomáš*).
- b) **Druhé jméno** (volitelné, není nutné vyplňovat).
- c) **Příjmení:** Vaše příjmení (např. *Masaryk*).
- d) **Pracoviště:** Fakulta či instituce, v níž působíte (např. *PedF UK*).
- e) **Země:** Vyberte z nabídky (např. *Česko* - v seznamu je až dole).

Profil

Jméno *

Druhé jméno

Příjmení *

Pracoviště *

Země *

Poté vyplníte údaje pro **přihlášení**:

- f) **E-mail:** Vámi používaná e-mailová adresa (např. *tomas.masaryk@pedf.cuni.cz*).
- g) **Uživatelské jméno:** Jméno, jež budete používat pro přihlášení do systému (např. *tomasmasaryk*).
- h) **Heslo:** Heslo, které budete používat pro přihlášení (volte jej uvážlivě).
- i) **Opakujte heslo:** Kontrola hesla (musí se shodovat s heslem).

Nyní se přesuneme na stránce níže.

Ve spodní části stránky musíte potvrdit souhlas s tím, že Vaše osobní údaje budou shromažďovány a ukládány podle [Prohlášení o ochraně soukromí](#).

Můžete také zatrhnout zbylá dvě potvrzení, pokud chcete dostávat informace o aktuálním dění v časopisu.

Přihlášení

E-mail *

tomas.masaryk@pedf.cuni.cz

Uživatelské jméno *

tomasmasaryk

Heslo *

Opakujte heslo. *

- Ano, souhlasím s tím, že moje osobní údaje budou shromažďovány a ukládány podle [Prohlášení o ochraně soukromí](#).
- Ano, rád bych byl informován o nově publikovaných článcích a dostával oznámení časopisu.
- Ano, chci být kontaktován s požadavky na recenze příspěvků do tohoto časopisu.

[Registrovat](#)

[Přihlášení](#)

Dokončení registrace

Pro dokončení registrace stačí již jen kliknout na tlačítko **Registrovat**.

Pozor! Pokud systém hlásí, že uživatel (e-mail) je již registrován, pravděpodobně jste se registrovali jako autoři, recenzenti či pod jinou rolí v některém z jiných časopisů vydávaných Karolinem, které také využívají OJS (např. Pedagogika, Scientia in educatione). V tom případě využijte svých stávajících přihlašovacích údajů.

Je-li vše v pořádku, budete přesměrováni na svou uživatelskou stránku.

Abyste mohli svůj uživatelský účet naplno využívat, je třeba nastavit Vaše role v systému.

Klikněte na odkaz [Upravit můj profil](#).

Domů / Registrace je dokončena

Díky za registraci! Co chcete dělat nyní?

- [Nahrát nový příspěvek](#)
- [Upravit můj profil](#)
- [Pokračovat v procházení.](#)

Jazyk

Čeština

English

V záložce **Role** zatrhněte políčko **Autor** a změnu uložte.

Úlohy 0 Čeština Zobrazit stránky tomasmasaryk

Profil

[Identita](#) [Kontakt](#) **[Role](#)** [Veřejný](#) [Heslo](#) [Oznámení](#) [API klíč](#) [Pomoc](#)

Role

- Čtenář
- Autor**
- Recenzent

+ [Zaregistrovat se do dalších časopisů](#)

Zájem o recenzování

Vaše data jsou ukládána v souladu s naším [prohlášením o ochraně soukromí](#).

Nyní můžete vložit svůj článek.

Pokud budete v budoucnu chtít svůj profil upravit (např. změnit pracoviště), můžete tak učinit v odkazu [Upravit můj profil](#).

1.2 Přihlášení

Pokud budete článek vkládat jindy než při registraci, je nutné nejdřív se přihlásit.

Na adrese <https://ojs.cuni.cz/orbisscholae/login> vložit přihlašovací údaje: uživatelské jméno a heslo. V případě zapomenutého hesla nebo uživatelského jména kliknout na *Zapomenuté heslo?* a zadat e-mailovou adresu použitou při registraci.

Registrace Přihlášení

Orbis scholae

Domů / Přihlášení

Uživatelské jméno *

Heslo *

[Zapomenuté heslo?](#)

Neodhlášenat mne.

[Registrovat](#)

Jazyk

- [Čeština](#)
- [English](#)

1.3 Zaslání příspěvku

Jsem autor a chci zaslat článek do časopisu. Jak na to?

Následující návod Vás provede jednoduchými kroky k příspěvní do časopisu.

Přihlášení

Po otevření úvodní stránky časopisu (<https://ojs.cuni.cz/orbisscholae>) se **přihlaste**. Pokud již přihlášení jste, stránka Vás po kliknutí na odkaz automaticky přesměruje.

Orbis scholae

Vítejte v redakčním systému časopisu Orbis scholae.

Pokud chcete redakci zaslat nový příspěvek, případně chcete sledovat stav zasláního příspěvku, [přihlašte se](#), prosím.

Pokud ještě nemáte uživatelské jméno a heslo, [zaregistrujte se](#), prosím.

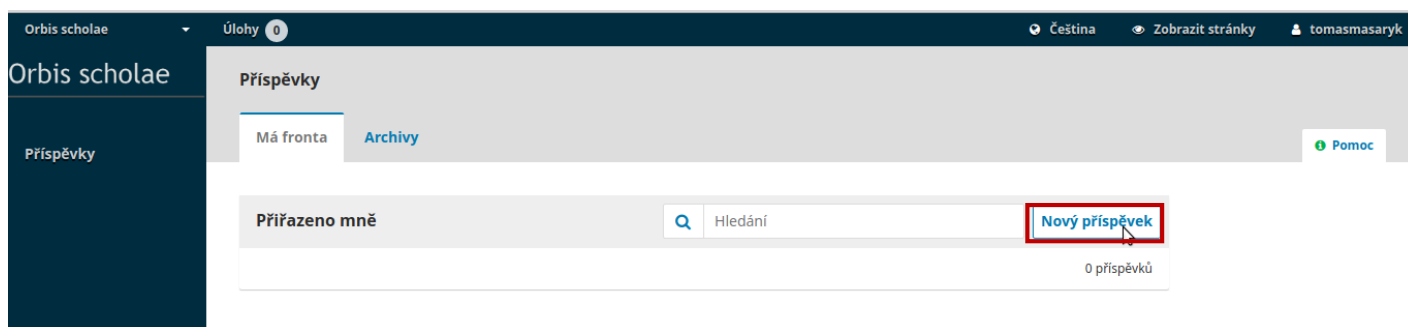
Pro návrat na webové stránky časopisu klikněte [zde](#).

Jazyk

- [Čeština](#)
- [English](#)

Zahájení příspěvku

Klikněte na políčko **Nový příspěvek**.



Zvolte **Jazyk příspěvku** a **Sekci**, do které Váš článek spadá.

Přečtěte a potvrďte, že splňujete **Požadavky na příspěvek**.

Nyní se přesuneme na stránce níže.

Screenshot of the Orbis scholae website showing the 'Zahájení' (Start) step of the contribution process. The top navigation bar includes 'Orbis scholae', 'Úlohy 0', 'Čeština', 'Zobrazit stránky', and 'tomasmasaryk'. The main content area has a progress bar with steps: '1. Zahájení', '2. Nahrát příspěvek', '3. Vložit metadata', '4. Potvrzení', and '5. Další kroky'. The 'Zahájení' step is active. The form includes:

- Jazyk příspěvku**: A dropdown menu with 'Čeština' selected. Below it, a note: 'Jsou přijímány příspěvky v několika jazycích. V níže uvedeném rozbalovacím seznamu vyberte primární jazyk příspěvku. *'
- Sekce ***: A dropdown menu with 'Články' selected. Below it, a note: 'Zvolte vhodnou sekci pro tento příspěvek (viz Sekce a Pravidla v části [O časopisu](#)). *'
- Požadavky na příspěvek**: A section with a heading and a note: 'Před pokračováním musíte přečíst a potvrdit, že jste splnili níže uvedené požadavky.'
 - Text odpovídá stylistickým a bibliografickým požadavkům uvedeným v [Pokynech pro autory](#), které se nachází na stránce O časopisu.
 - Text příspěvku je anonymizovaný podle pokynu [Zajištění anonymní recenze](#).
 - Příspěvek nebyl dosud publikován ani není v současnosti zaslán do jiného časopisu pro posouzení (nebo bylo podáno vysvětlení v Komentářích pro editora).
 - Soubor příspěvku je ve formátu OpenOffice, Microsoft Word, RTF nebo WordPerfect.

Pokud chcete, můžete připojit komentář pro editora. Toto pole není povinné, využijte jej proto uvážně.

Dole na stránce potvrďte Váš souhlas s tím, že Vaše osobní údaje budou shromažďovány a ukládány podle *Prohlášení o ochraně soukromí*.

Klikněte na tlačítko **Uložit a pokračovat**.

Komentář pro editora

Powered by TinyMCE

Ano, souhlasím s tím, že moje osobní údaje budou shromažďovány a ukládány podle [Prohlášení o ochraně soukromí](#).

Uložit a pokračovat **Zrušit**

Nahrát příspěvek

Zvolte odpovídající **Komponenty článku** (co posíláte) a nahrajte příslušný soubor.

Nahrajte soubor s příspěvkem

1. Nahrát soubor 2. Kontrola detailů 3. Schválení

Komponenty článku *

Zvolte komponentu článku

Zvolte komponentu článku

Text článku

Výzkumný nástroj

Výzkumné materiály

Výsledky výzkumu

Přepisy

Analýza dat

Soubor dat

Zdrojové texty

Ostatní

Platform & workflow by OJS / PKP

Nahrajte soubor s příspěvkem

1. Nahrát soubor 2. Kontrola detailů 3. Schválení

Komponenty článku *

Text článku

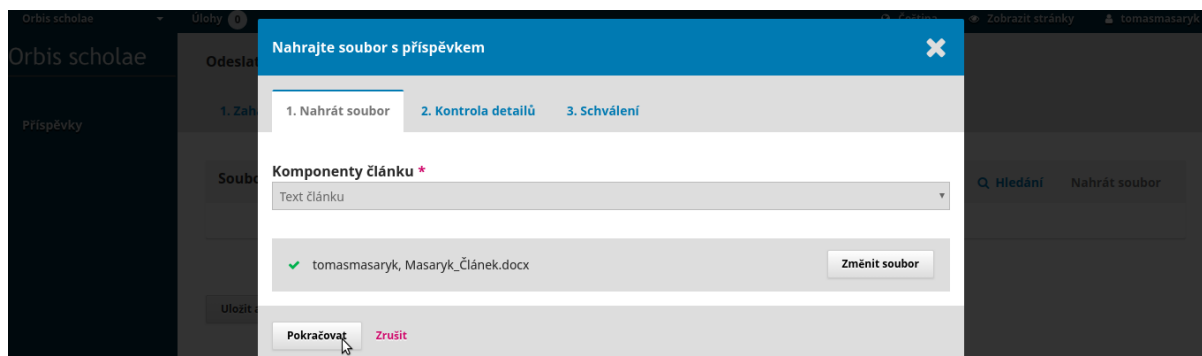
Sem přetáhněte soubor a pusťte jej pro nahrání

Nahrát soubor

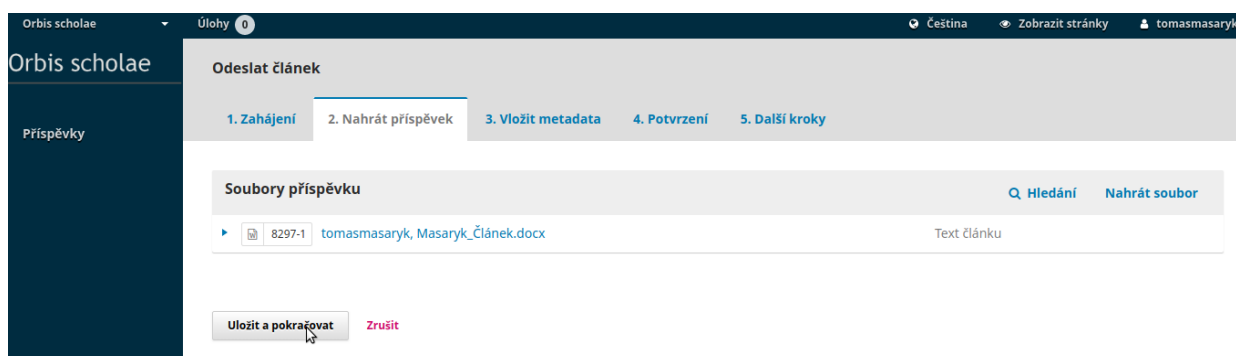
No file chosen

Pokračovat **Zrušit**

Poté klikněte na tlačítko **Pokračovat**.

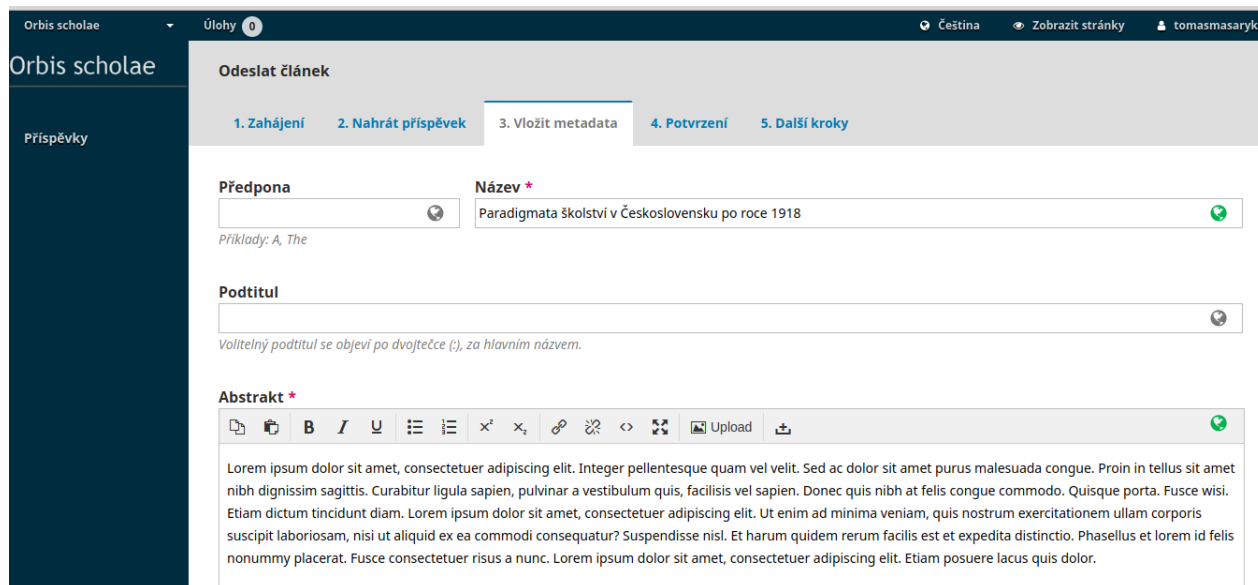


Po kontrole klikněte na tlačítko **Uložit a pokračovat**.

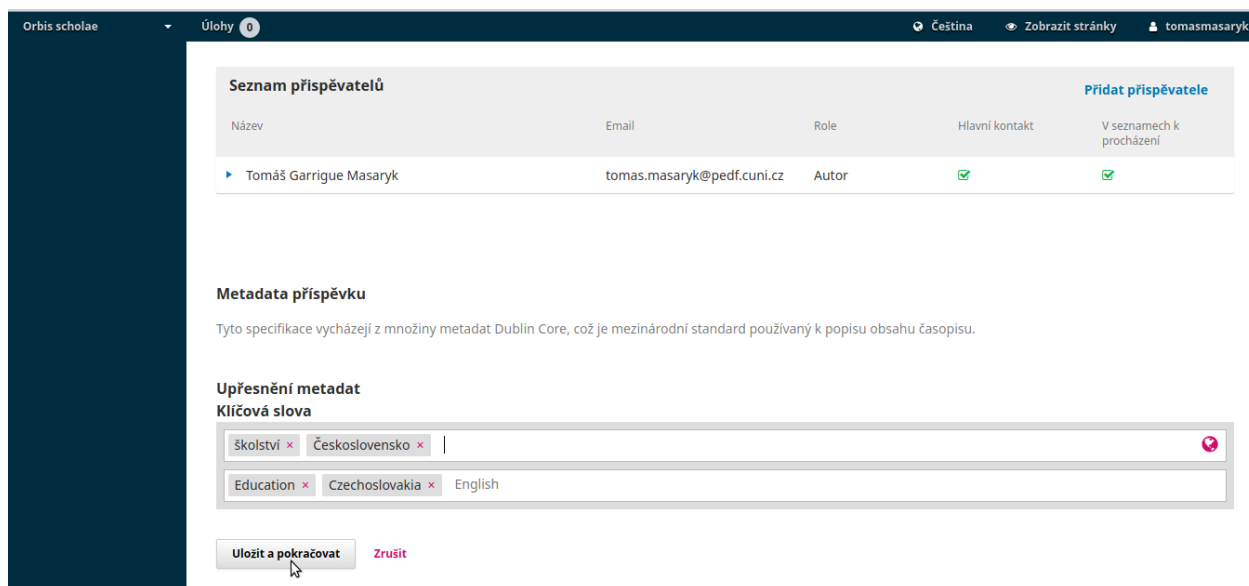


Vložit metadata

Vyplňte český a anglický **Název** článku, vložte český a anglický **Abstrakt** a **Klíčová slova**.



Dole na stránce klikněte na tlačítko **Uložit a pokračovat**.



Orbis scholae Úlohy 0 Čeština Zobrazit stránky tomasmasaryk

Seznam příspěvatelů Přidat příspěvatele

Název	Email	Role	Hlavní kontakt	V seznamech k procházení
▶ Tomáš Garrigue Masaryk	tomas.masaryk@pedf.cuni.cz	Autor	☑	☑

Metadata příspěvku
Tyto specifikace vycházejí z množiny metadat Dublin Core, což je mezinárodní standard používaný k popisu obsahu časopisu.

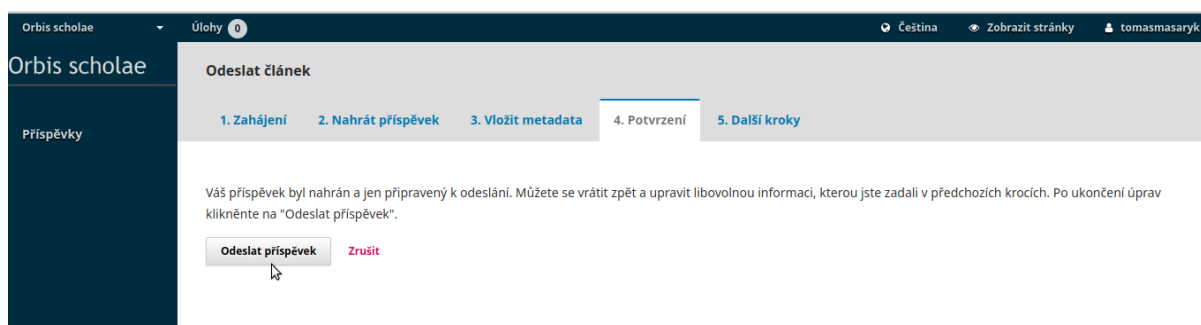
Upřesnění metadat
Klíčová slova

školství x Československo x |
Education x Czechoslovakia x English

Uložit a pokračovat **Zrušit**

Potvrzení

Příspěvek byl nahrán a je připravený k odeslání. Můžete se vrátit zpět a upravit libovolnou informaci, kterou jste zadali v předchozích krocích. Po ukončení úprav klikněte na tlačítko **Odeslat příspěvek**.



Orbis scholae Úlohy 0 Čeština Zobrazit stránky tomasmasaryk

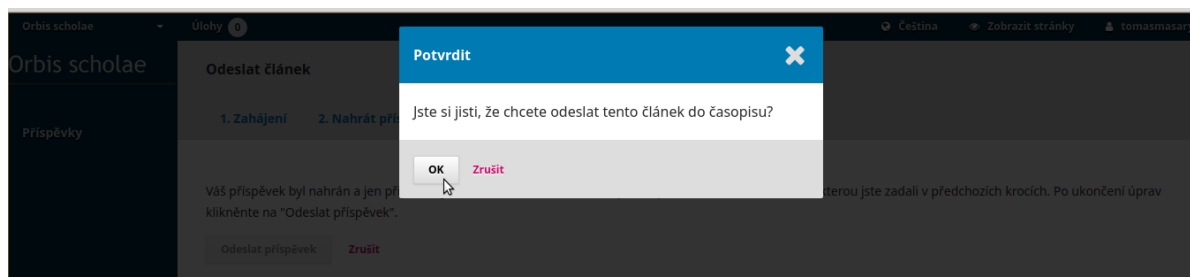
Odeslat článek

1. Zahájení 2. Nahrát příspěvek 3. Vložit metadata 4. Potvrzení 5. Další kroky

Váš příspěvek byl nahrán a jen připravený k odeslání. Můžete se vrátit zpět a upravit libovolnou informaci, kterou jste zadali v předchozích krocích. Po ukončení úprav klikněte na "Odeslat příspěvek".

Odeslat příspěvek **Zrušit**

Vaše rozhodnutí je třeba potvrdit.



Orbis scholae Úlohy 0 Čeština Zobrazit stránky tomasmasaryk

Potvrdit

Jste si jisti, že chcete odeslat tento článek do časopisu?

OK **Zrušit**

Další kroky

A je hotovo!

Redakce časopisu byla informována o Vašem příspěvku a byl vám zaslán e-mail s potvrzením. Jakmile redaktor zkontroluje příspěvek, bude Vás kontaktovat.

The screenshot shows the 'Odeslat článek' (Submit article) page in the Orbis scholae system. The navigation bar includes 'Orbis scholae', 'Úlohy 0', 'Čeština', 'Zobrazit stránky', and 'tomasmasaryk'. The main content area is titled 'Podání příspěvku bylo dokončeno' (Submission of article completed). It includes a thank-you message, a section 'Co se bude dít dále?' (What will happen next?) explaining that the editorial board has been notified and an email confirmation was sent. Below this, there are three links: 'Zkontrolovat tento příspěvek' (Check this article), 'Vytvořit nový příspěvek' (Create new article), and 'Vrátit se na váš ovládací panel' (Return to your control panel).

1.4 Vyrozumění o výsledku redakčního posouzení

Vyrozumění obdržíte e-mailem, je dostupné i v redakčním systému po kliknutí na odkaz uvedený v e-mailu, nebo po přihlášení do OJS. Výsledkem redakčního posouzení je rozhodnutí o odmítnutí (článek se přesune do záložky Archiv) nebo rozhodnutí o postoupení do recenzního řízení (článek je v záložce Recenze).

1.4.1. Vyrozumění o odmítnutí

Pokud vyrozumění o odmítnutí obsahuje žádost o přepracování, je nutné přepracovaný text článku vložit do OJS jako nový příspěvek.

1.4.2. Vyrozumění o postoupení do recenzního řízení

Vyrozumění obdržíte e-mailem, je dostupné i v redakčním systému po přihlášení do OJS v záložce Recenze ve složce Diskuse během recenzního procesu:

The screenshot shows the 'Třináctý článek' (Thirteenth article) page in the Orbis scholae system. The navigation bar includes 'Orbis scholae', 'Úlohy 1', 'Čeština', 'Zobrazit stránky', and 'autor11'. The main content area is titled 'Třináctý článek' and 'Autor Zkušební'. The navigation tabs are 'Příspěvek', 'Recenze', 'Redakční úpravy', and 'Produkce'. The 'Kolo 1' (Round 1) section shows 'Status fáze 1' (Status phase 1) with the message 'Čeká se na odpovědi recenzentů.' (Waiting for reviewer responses). Below this is the 'Diskuse během recenzního procesu' (Discussion during the review process) section, which includes a table of discussions. The table has columns for 'jméno' (name), 'Od' (from), 'Poslední odpověď' (last response), 'Odpovědi' (responses), and 'Uzavřeno' (closed). One discussion entry is highlighted with a red box: '[OS] Zpráva týkající se Orbis scholae' from 'ssimonova' on 'May/14'.

jméno	Od	Poslední odpověď	Odpovědi	Uzavřeno
[OS] Zpráva týkající se Orbis scholae	ssimonova May/14	-	0	<input type="checkbox"/>

1.5 První kolo recenzí

Oznámení o výsledku prvního kola recenzního řízení je doručeno do e-mailu, jde o jednu z následujících možností:

1.5.1. Odmítnutí

V případě odmítnutí se žádá další akce neočekává.

1.5.2. Požadování úprav s redakčním posouzením

Autor obdrží následující e-mail tohoto (nebo obdobného) znění:

Dobrý den,

obdrželi jsme posudky na Vaši studii "Dvanáctý článek", zasílám Vám je jako součást tohoto vyznění.

Prosím Vás o zapracování připomínek uvedených v posudcích a jejich vypořádání formou průvodního dopisu. Připomínky recenzentů, které pro Vás nejsou akceptovatelné, a není možné je zapracovat přímo do rukopisu, je možné vypořádat formou argumentovaného zdůvodnění v průvodním dopisu určeném redakci.

Prosím o informaci, v jakém termínu od Vás můžeme očekávat upravený rukopis.

URL příspěvku: <https://ojs.cuni.cz/orbisscholae/authorDashboard/submission/1701>

Děkuji za spolupráci a srdečně zdravím,

Jaroslava Simonová

Recenzent A:

Text má důkladně zpracovaný úvod, metodologická část je ovšem neúplná – chybí popis výzkumného nástroje. Také není zřejmé, jak přesně probíhal výběr. V části věnované diskusi chybí interpretace výsledků, závěry oproti tomu neadekvátně zobecňují získané výsledky.

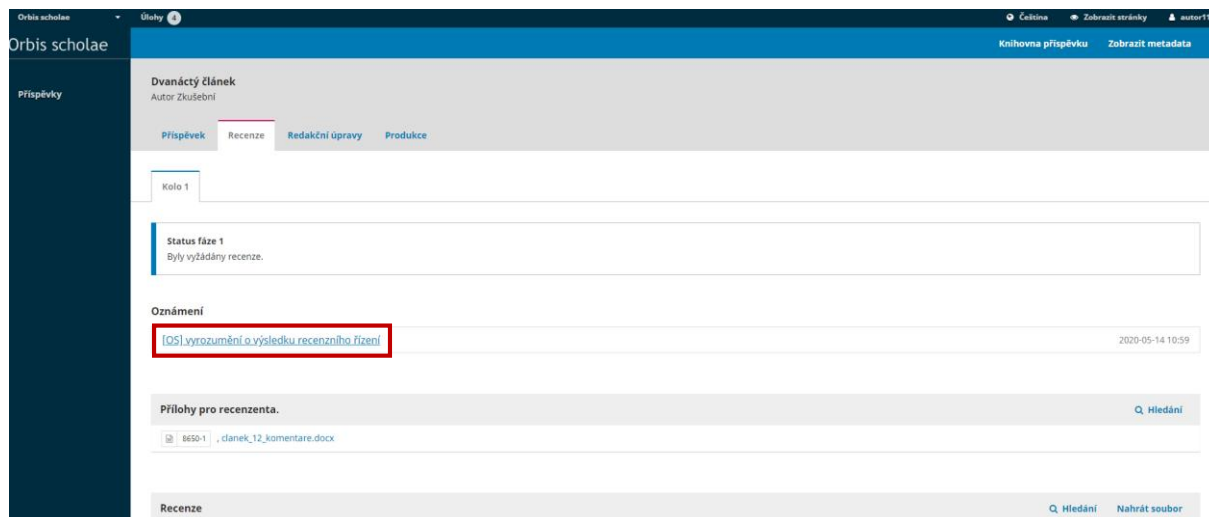
Doporučení: Viz komentáře

Recenzent B:

Text se zabývá důležitým tématem. Má pěkně zpracovanou teoretickou část, v oblasti metod chybí přesnější popis výběru. Diskuse nedostatečně rozvíjí teoretický koncept na základě získaných výsledků a opomíjí relevantní zahraniční studie, které se tématem zabývaly. V části věnované závěrům se objevují výsledky, které nebyly popsány v části věnované výsledkům.

Doporučení: Viz komentáře

Kliknutím na odkaz uvedený v e-mailu se zobrazí následující okno:



The screenshot shows the 'Orbis scholae' author dashboard. The main content area displays the submission details for 'Dvanáctý článek' by 'Autor Zkušební'. The submission is in 'Kolo 1' (Round 1) and the status is 'Status fáze 1: Byly vyžádány recenze.' (Status phase 1: Reviews requested). A notification is shown: '[OS] Vyznění o výsledku recenzního řízení' (Notification about the result of the review process), dated 2020-05-14 10:59. Below the notification, there is a section for 'Přílohy pro recenzenta.' (Attachments for the reviewer) with a file named '8650-1_dlanek_12_komentare.docx'. The dashboard also includes navigation tabs for 'Příspěvek', 'Recenze', 'Redakční úpravy', and 'Produkce', and search bars for 'Knihovna příspěvku' and 'Zobrazit metadata'.

V něm se v složce *Oznámení* nachází text e-mailu, ve kterém jsou komentáře recenzentů. K dispozici je také okomentovaný text příspěvku, pokud ho recenzenti okomentovali. Je potřeba příspěvek upravit dle komentářů recenzentů a odeslat. Odeslání upraveného příspěvku je popsáno [zde](#).

1.5.3. Požadování úprav s opětovným recenzním posouzením

Autor obdrží následující e-mail tohoto (nebo obdobného) znění:

Dobrý den,

obdrželi jsme posudky na Vaši studii "14", zasílám Vám je jako součást tohoto vyrozumění. Oba posudky jsou doporučující, nicméně jeden z nich požaduje opětovné posouzení.

Prosím Vás tedy o zapracování připomínek uvedených v posudcích a jejich vypořádání formou průvodního dopisu. Připomínky recenzentů, které pro Vás nejsou akceptovatelné, a není možné je zapracovat přímo do rukopisu, je možné vypořádat formou argumentovaného zdůvodnění v průvodním dopisu určeném redakci.

Prosím o informaci, v jakém termínu od Vás můžeme očekávat upravený rukopis.

URL příspěvku: <https://ojs.cuni.cz/orbisscholae/authorDashboard/submission/1701>

Děkuji za spolupráci a srdečně zdravím,

Jaroslava Simonová

Recenzent A:

Text má důkladně zpracovaný úvod, metodologická část je ovšem neúplná – chybí popis výzkumného nástroje. Také není zřejmé, jak přesně probíhal výběr. V části věnované diskusi chybí interpretace výsledků, závěry oproti tomu neadekvátně zobecňují získané výsledky.

Doporučení: Viz komentáře

Recenzent B:

Text se zabývá důležitým tématem. Má pěkně zpracovanou teoretickou část, v oblasti metod chybí přesnější popis výběru. Diskuse nedostatečně rozvíjí teoretický koncept na základě získaných výsledků a opomíjí relevantní zahraniční studie, které se tématem zabývaly. V části věnované závěrům se objevují výsledky, které nebyly popsány v části věnované výsledkům.

Doporučení: Viz komentáře

Kliknutím na odkaz uvedený v e-mailu se zobrazí následující okno:

The screenshot shows the Orbis scholae author dashboard. The top navigation bar includes 'Orbis scholae', 'Ulohy', 'Čeština', 'Zobrazit stránky', and 'autor11'. The main content area displays submission details for '14 Autor Zkušební'. The 'Recenze' tab is active, showing a 'Status fáze 1' message: 'Příspěvek musí být znovu podán do dalšího recenzního kola.' Below this, the 'Oznámení' section lists two notifications: '[OS] vyrozumění o výsledku recenzního řízení' dated 2020-05-15 08:53 and 2020-05-15 08:58.

V něm se v záložce Kolo 1 objeví oznámení *Příspěvek musí být znovu podán do dalšího recenzního kola*.

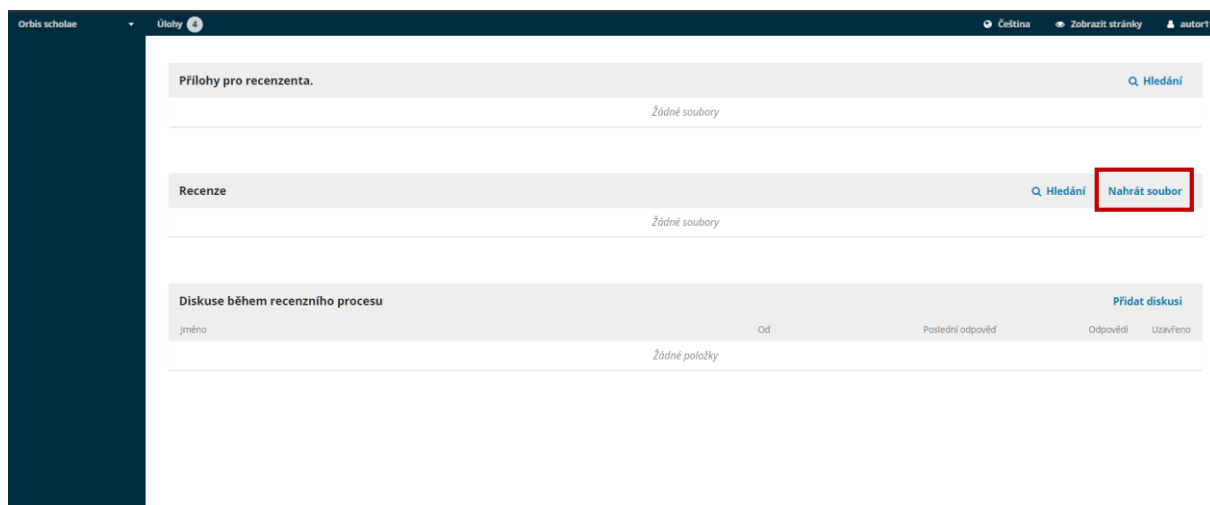
Je potřeba příspěvek upravit dle komentářů recenzentů a odeslat. Odeslání upraveného příspěvku je popsáno [zde](#).

1.5.4. Přijetí příspěvku

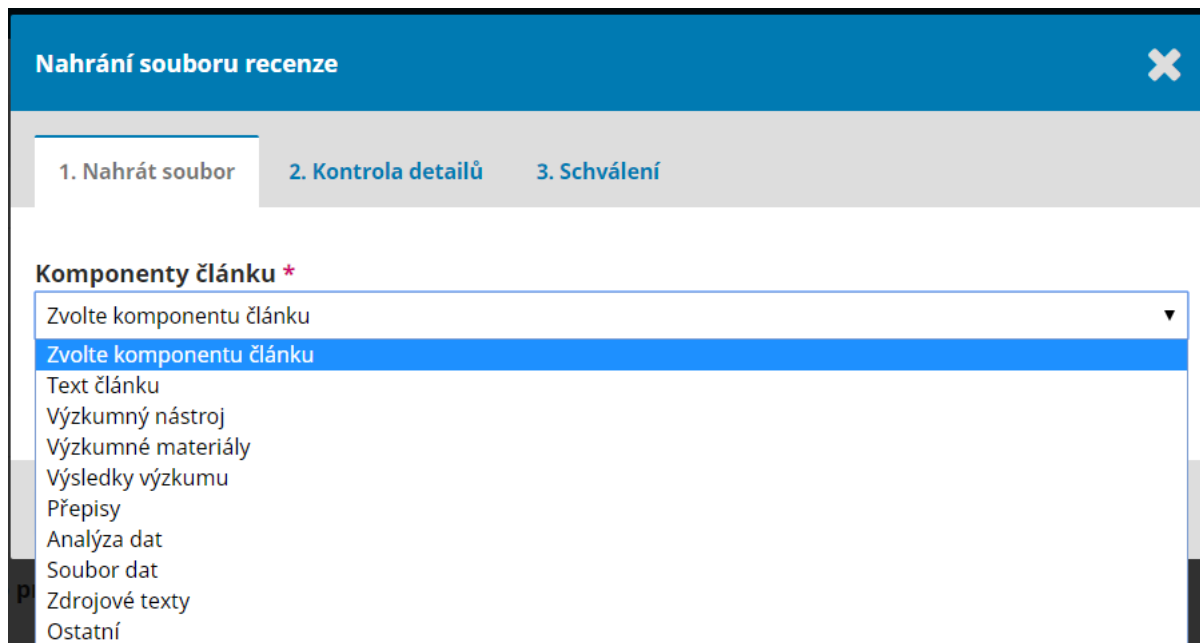
Oznámení o přijetí příspěvku je doručeno e-mailem s dalšími instrukcemi.

1.6 Odeslání upraveného příspěvku

Upravený text příspěvku, ve kterém byly zohledněny připomínky recenzentů, nahrajte v dolní části stránky ve složce *Recenze* kliknutím na *Nahrát soubor*:



V roletce zvolte Text článku:



Kliknout na *Nahrát soubor*:

Nahrání souboru recenze

1. Nahrát soubor 2. Kontrola detailů 3. Schválení

Komponenty článku *

Text článku

Sem přetáhněte soubor a pusťte jej pro nahrání

Nahrát soubor

Pokračovat **Zrušit**

Kliknout na Pokračovat:

Nahrání souboru recenze

1. Nahrát soubor 2. Kontrola detailů 3. Schválení

Komponenty článku *

Text článku

✓ Text článku, Text upravený.docx

Změnit soubor

Pokračovat Zrušit

Opět kliknout na Pokračovat:

Nahrání souboru recenze

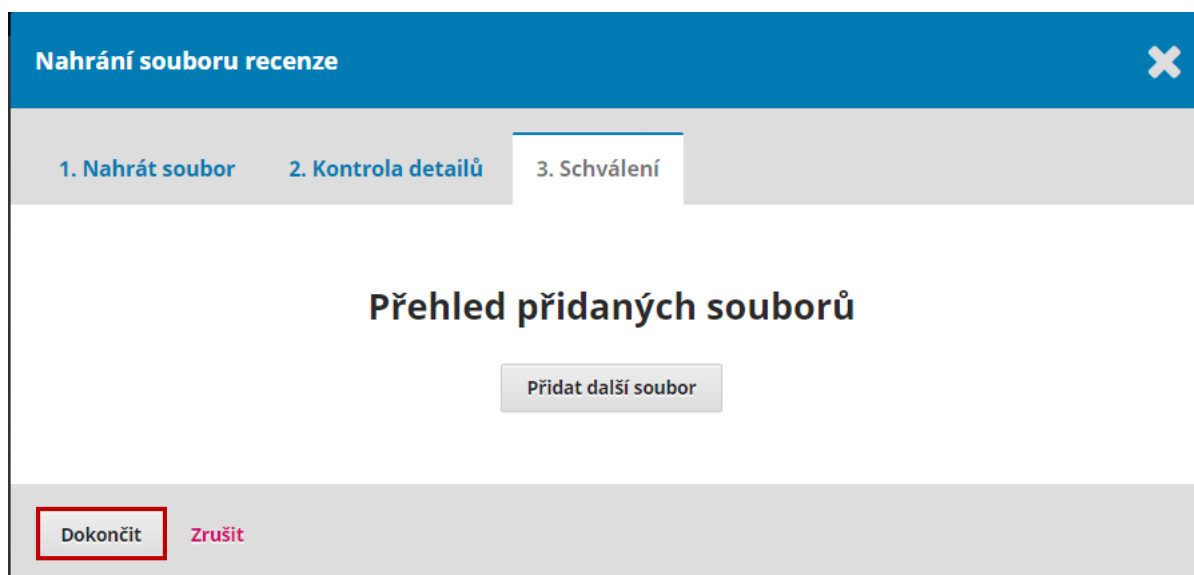
1. Nahrát soubor 2. Kontrola detailů 3. Schválení

Text článku, Text upravený.docx [Editovat](#)

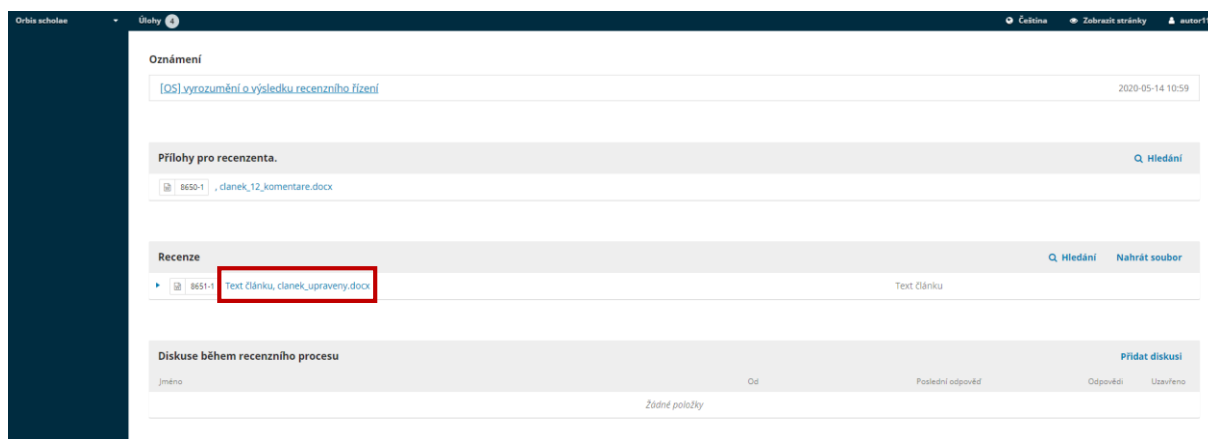
docx 11KB

Pokračovat Zrušit

Poté kliknout na *Dokončit*:



V dalším okně je v složce Recenze patrné, že upravený text článku byl nahrán.



1.7 Další kolo recenzí

Oznámení je doručeno do e-mailu, další postup je obdobný jako v prvním kole recenzního řízení.

2. Recenzent

2.1 Registrace

V prohlížeči otevřete webovou stránku <https://ojs.cuni.cz/orbisscholae/user/register>.

Orbis scholae

Registrace Přihlášení

Domů / Registrovat

Profil

Jméno *

Druhé jméno

Příjmení *

Pracoviště *

Země *

Přihlášení

Jazyk

Čeština

English

V ní vyplňte požadované údaje, v dolní části pole je nutné zaškrtnout souhlasy a kliknout na *Registrovat*:

Přihlášení

E-mail *

autorka22@gmail.com

Uživatelské jméno *

autorka22

Heslo *

Opakujte heslo. *

Ano, souhlasím s tím, že moje osobní údaje budou shromažďovány a ukládány podle [Prohlášení o ochraně soukromí](#).

Ano, rád bych byl informován o nově publikovaných článcích a dostával oznámení časopisu.

Ano, chci být kontaktován s požadavky na recenze příspěvků do tohoto časopisu.

Zájem o recenzování

Registrovat Přihlášení

Pozor! Pokud systém hlásí, že uživatel (e-mail) je již registrován, pravděpodobně jste se registrovali jako autoři, recenzenti či pod jinou rolí v některém z jiných časopisů vydávaných Karolinem, které také využívají OJS (např. Pedagogika, Scientia in educatione). V tom případě využijte svých stávajících přihlašovacích údajů.

2.2 Přihlášení

Pro přihlášení otevřít stránku <https://ojs.cuni.cz/orbisscholae/login>, vložit své uživatelské jméno, heslo a kliknout na *Přihlášení*:



2.3 Souhlas s recenzí

Recenzent obdrží e-mail následujícího (nebo obdobného) znění:

Dobrý den,

dovoluji si obrátit se na Vás s prosbou o posouzení příspěvku "Devátý článek", nabídnutého pro náš časopis. Abstrakt příspěvku je vložen níže.

Prosím o vyjádření do 2020-06-03, zda jste ochoten/ochotna recenzi zpracovat. V případě Vašeho souhlasu by termín pro zpracování recenze byl 2020-06-10.

Vaše vyjádření neposílejte jako odpověď na tento e-mail, vložte ho prosím do redakčního systému. Přihlásit se do něj můžete zde: <https://ojs.cuni.cz/orbisscholae>

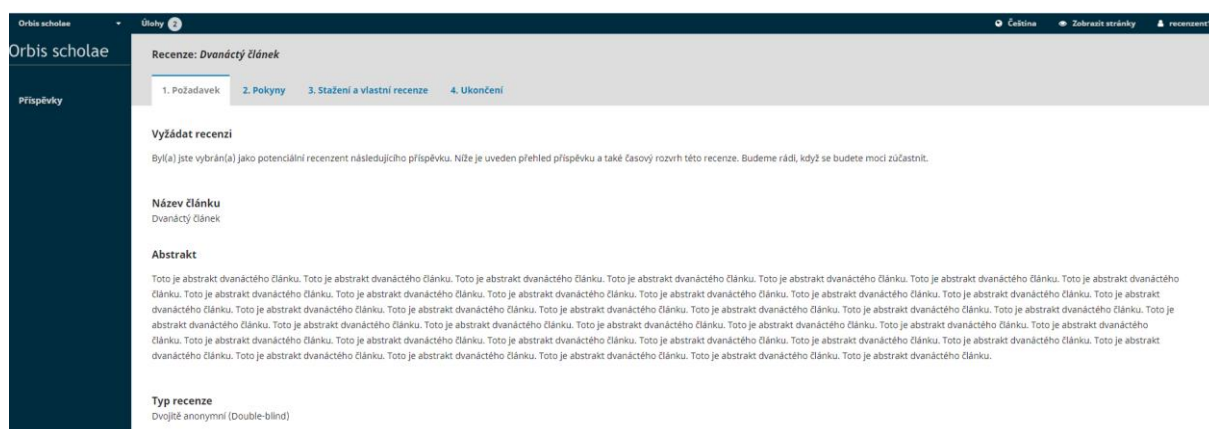
Pokud pro náš redakční systém ještě nemáte své uživatelské jméno a heslo, prosím Vás o registraci na výše uvedeném odkazu. Pokud své uživatelské jméno máte, ale zapoměli/a jste jméno nebo heslo, můžete použít odkaz pro resetování hesla: <https://ojs.cuni.cz/orbisscholae/login/lostPassword>. Nové heslo Vám bude zasláno emailem spolu s Vaším uživatelským jménem.

URL příspěvku: <https://ojs.cuni.cz/orbisscholae/reviewer/submission?submissionId=1698>

Děkuji Vám předem za reakci a přeji pěkný den,

Jaroslava Simonová
ÚVRV PedF UK
jaroslava.simonova@pedf.cuni.cz

Po kliknutí na URL příspěvku se otevře přihlašovací stránka, po přihlášení se objeví stránka s informacemi o článku:



Po srolování do dolní části okna je možné recenzi přijmout zaškrtnutím souhlasu se zpracováním osobních údajů a kliknutím na *Přijmout recenzi*, dále pokračujte na Krok 2:

Orbis scholae Čeština Zobrazit stránky autorka22

Úlohy 1

Typ recenze
Dvojitě anonymní (Double-blind)

Soubory recenzí Hledání

8643-1 Text článku, clanek.docx Text článku

[Zobrazit všechny podrobnosti příspěvku](#)

Plán recenze

2020-05-13	2020-06-03	2020-06-10
Požadavek redaktora	Termín pro reakci	Termín pro recenzi

[O termínech](#)

Ano, souhlasím s tím, že moje osobní údaje budou shromažďovány a ukládány podle [Prohlášení o ochraně soukromí](#).

Přijmout recenzi, pokračovat na Krok 2. Odmítnout požadavek na recenzi

V dalším okně se objeví pokyny pro vypracování recenzního posudku. Po jejich přečtení klikněte na *Pokračovat na Krok 3*:

Orbis scholae Čeština Zobrazit stránky autorka22

Orbis scholae

Recenze: Devátý článek

1. Požadavek 2. Pokyny 3. Stažení a vlastní recenze 4. Ukončení

Pokyny pro recenzenty

V posudku, jehož doporučený rozsah je 1-2 strany, se prosím vyjádřete k následujícím bodům:

- Splňuje rukopis požadavky kladené na daný typ studie (teoretická, metodologická, přehledová, výzkumné sdělení)?
- Reflektuje studie současný stav vědeckého poznání?
- Jaká je stylistická a jazyková úroveň studie?

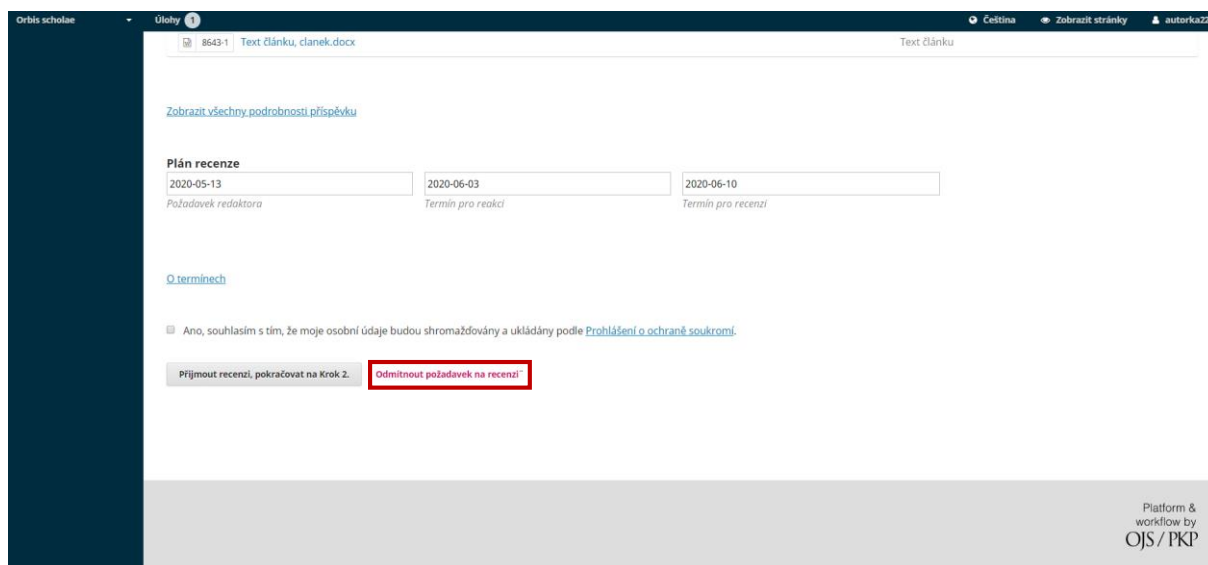
Prosíme, aby v zájmu respektování autorských práv nebyl rukopis poskytován dalším osobám.

Pokračovat na Krok 3 Jít zpět

Platform & workflow by OJS / PKP

2.4 Odmítnutí recenze

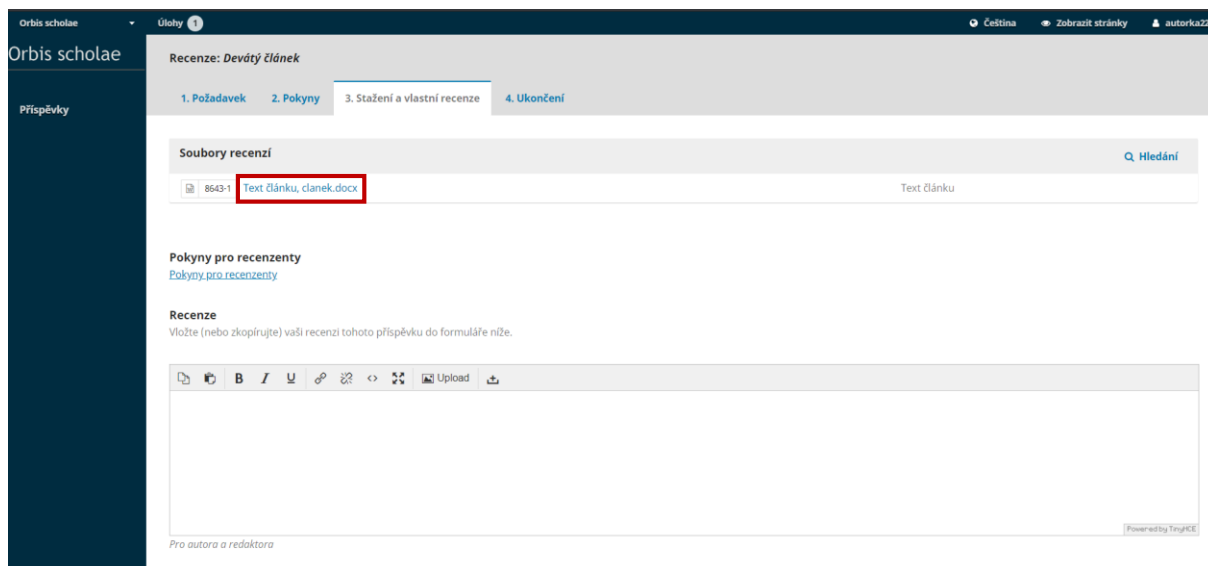
Pokud pozvání k recenzi není možné přijmout, kliknout na *Odmítnout požadavek na recenzi*.



The screenshot shows the 'Orbis scholae' interface. At the top, there's a header with 'Úlohy 1', 'Čeština', 'Zobrazit stránky', and 'autorKa22'. Below that, a search bar contains '8643-1 Text článku, clunek.docx'. A link 'Zobrazit všechny podrobnosti příspěvku' is visible. The 'Plán recenze' section contains three date fields: '2020-05-13 Požadavek redaktora', '2020-06-03 Termín pro reakci', and '2020-06-10 Termín pro recenzi'. Below this is a link 'O termínech' and a checkbox 'Ano, souhlasím s tím, že moje osobní údaje budou shromažďovány a ukládány podle Prohlášení o ochraně soukromí'. At the bottom, there are two buttons: 'Přijmout recenzi, pokračovat na Krok 2.' and 'Odmítnout požadavek na recenzi', with the latter highlighted by a red box. The footer includes 'Platform & workflow by OJS / PKP'.

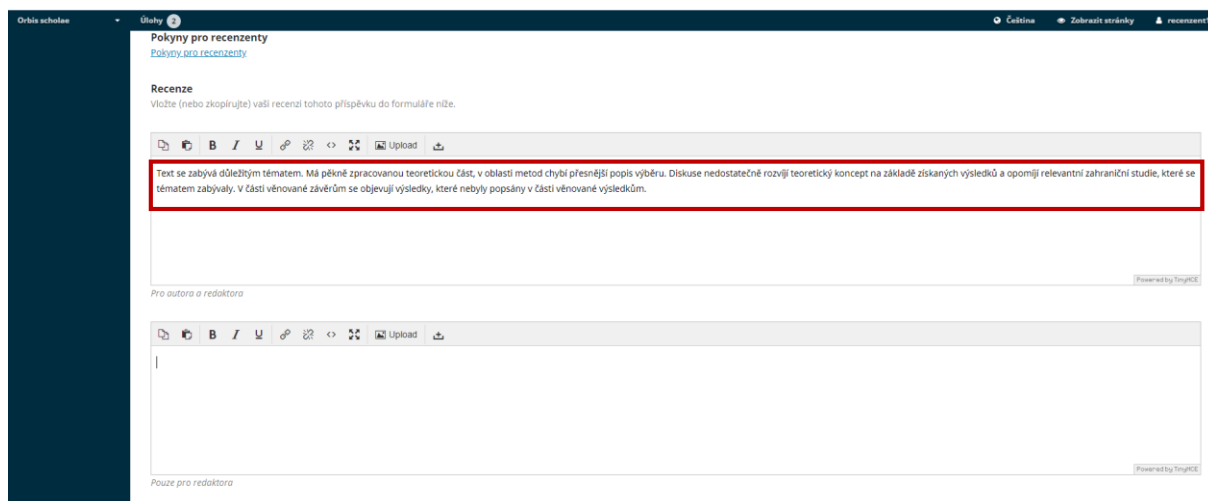
2.5 Odeslání recenze v prvním kole

V záložce *Stážení a vlastní recenze* je ve složce *Soubory recenzí* text článku, který je možné stáhnout:



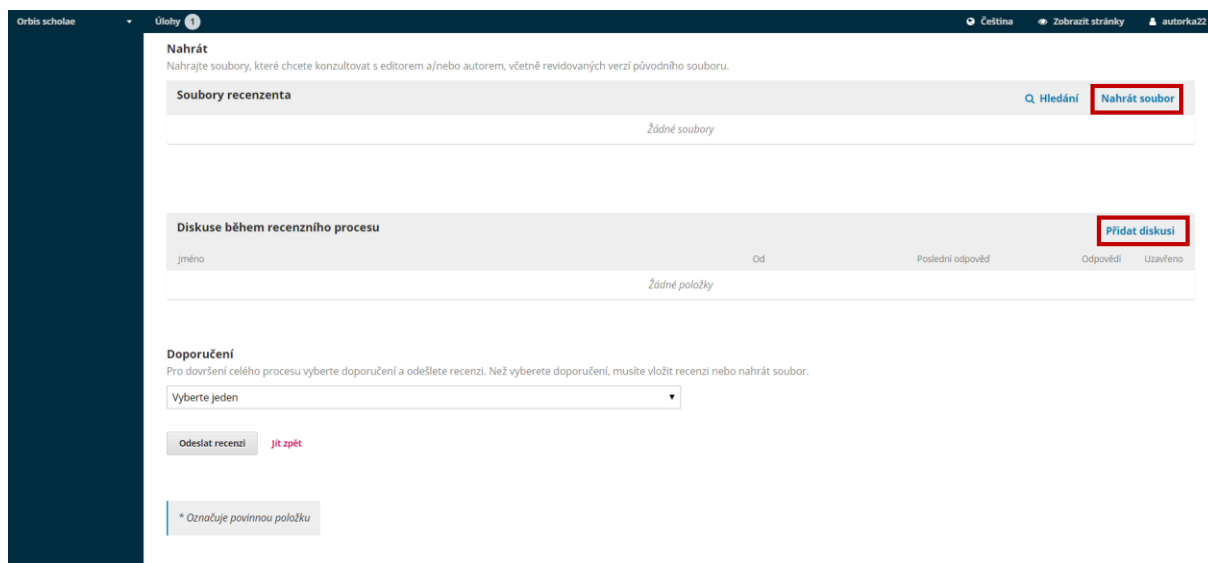
The screenshot shows the 'Orbis scholae' interface. The header includes 'Úlohy 1', 'Čeština', 'Zobrazit stránky', and 'autorKa22'. The main title is 'Recenze: Devátý článek'. Below it are four tabs: '1. Požadavek', '2. Pokyny', '3. Stažení a vlastní recenze', and '4. Ukončení'. The 'Soubory recenzí' section shows a search bar with 'Hledání' and a file entry '8643-1 text článku, clunek.docx' with 'Text článku' to its right. Below this is the 'Pokyny pro recenzenty' section with a link 'Pokyny pro recenzenty'. The 'Recenze' section contains the text 'Vložte (nebo zkopírujte) vaši recenzi tohoto příspěvku do formuláře níže.' and a rich text editor with various icons and an 'Upload' button. The footer includes 'Pro autora a redaktora' and 'Powered by TrygPCE'.

V nižší části se nachází dvě okna pro recenze. Do horního okna je potřeba vepsat nebo vkopírovat text recenze, který obdrží autor a redakce.

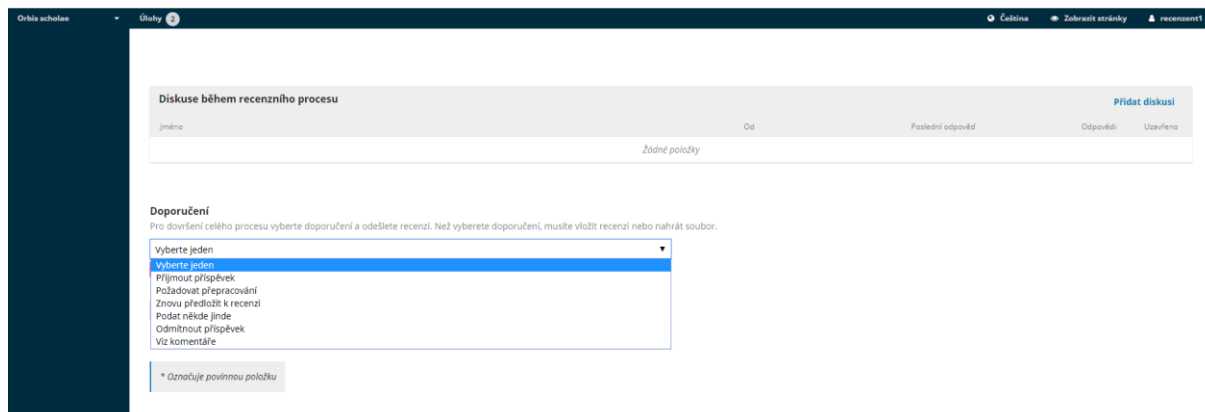


Pokud má recenzent nějaké sdělení pro redakci, které zároveň není určeno autorovi, může ho vepsat do nižšího okna. Obvykle se toto okno nevyplňuje.

V dolní části okna je možné nahrát rukopis s anonymizovanými komentáři recenzenta. Případně je také možné zahájit diskusi s redaktorem, kterému byl článek přidělen, kliknutím na *Přidat diskusi*.



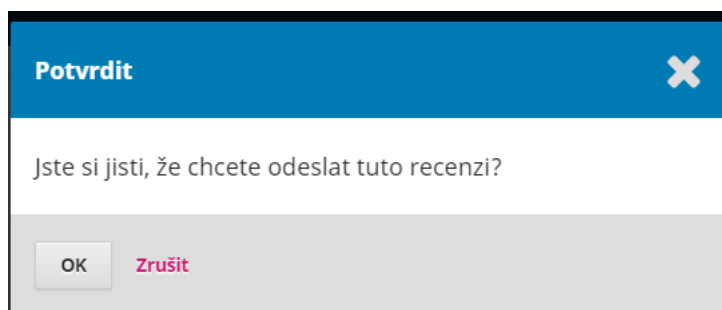
Na závěr je nutné v dolní části vybrat *Doporučení* kliknutím na roletku:



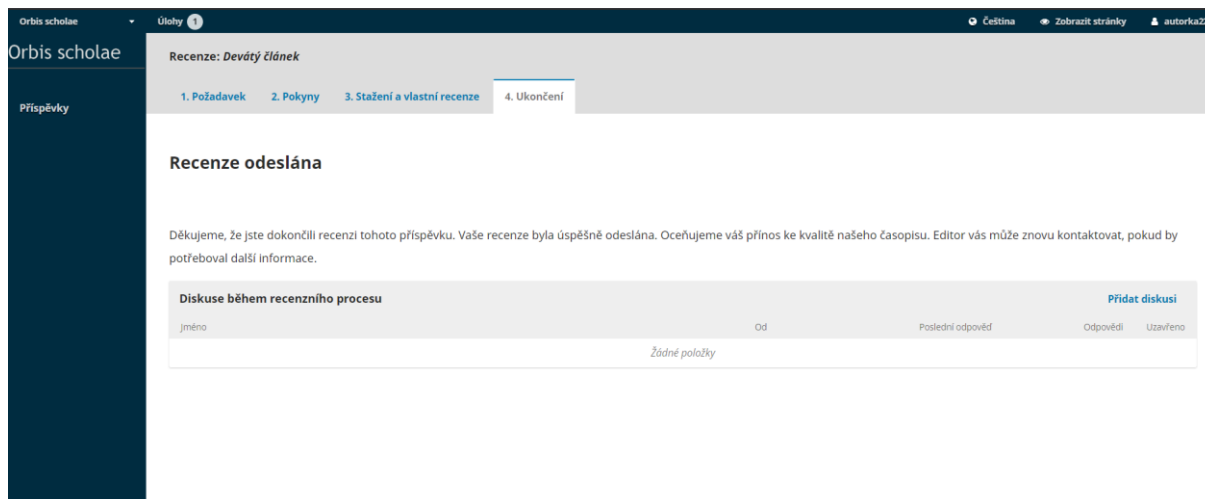
Vyberte jednu z následujících možností:

- Přijmout příspěvek – tímto doporučujete přijmout příspěvek bez dalších úprav.
- Požadovat přepracování – tímto doporučujete přijmout příspěvek po zapracování doporučených úprav.
- Znovu předložit k recenzi – tímto doporučujete příspěvek přepracovat a opět předložit k recenzi.
- Odmítnout příspěvek.

Ve všech případech je poté nutné kliknout na *Odeslat recenzi*. Poté se objeví potvrzující hláška, kliknout na *OK*.



Objeví se závěrečné okno:



2.6 Další kolo recenzí

Pokud bylo v prvním kole recenzí odesláno doporučení *Znovu předložit k recenzi*, tak e-mailem obdržíte zprávu podobně jako v prvním kole recenzí. Dále budete postupovat obdobně jako v prvním kole recenzí.