

SpecInfo




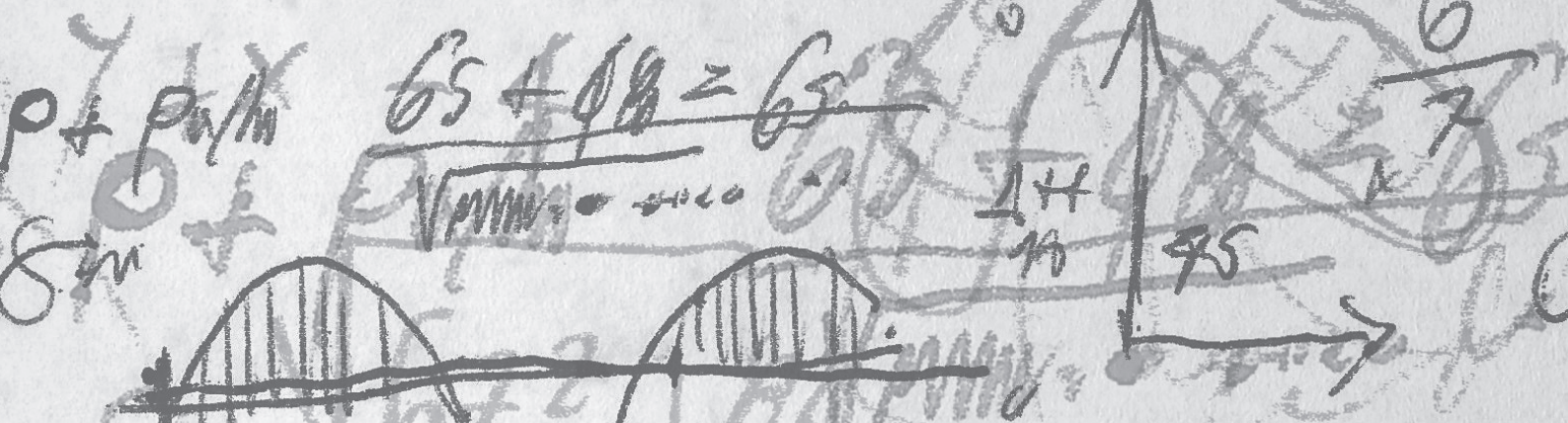
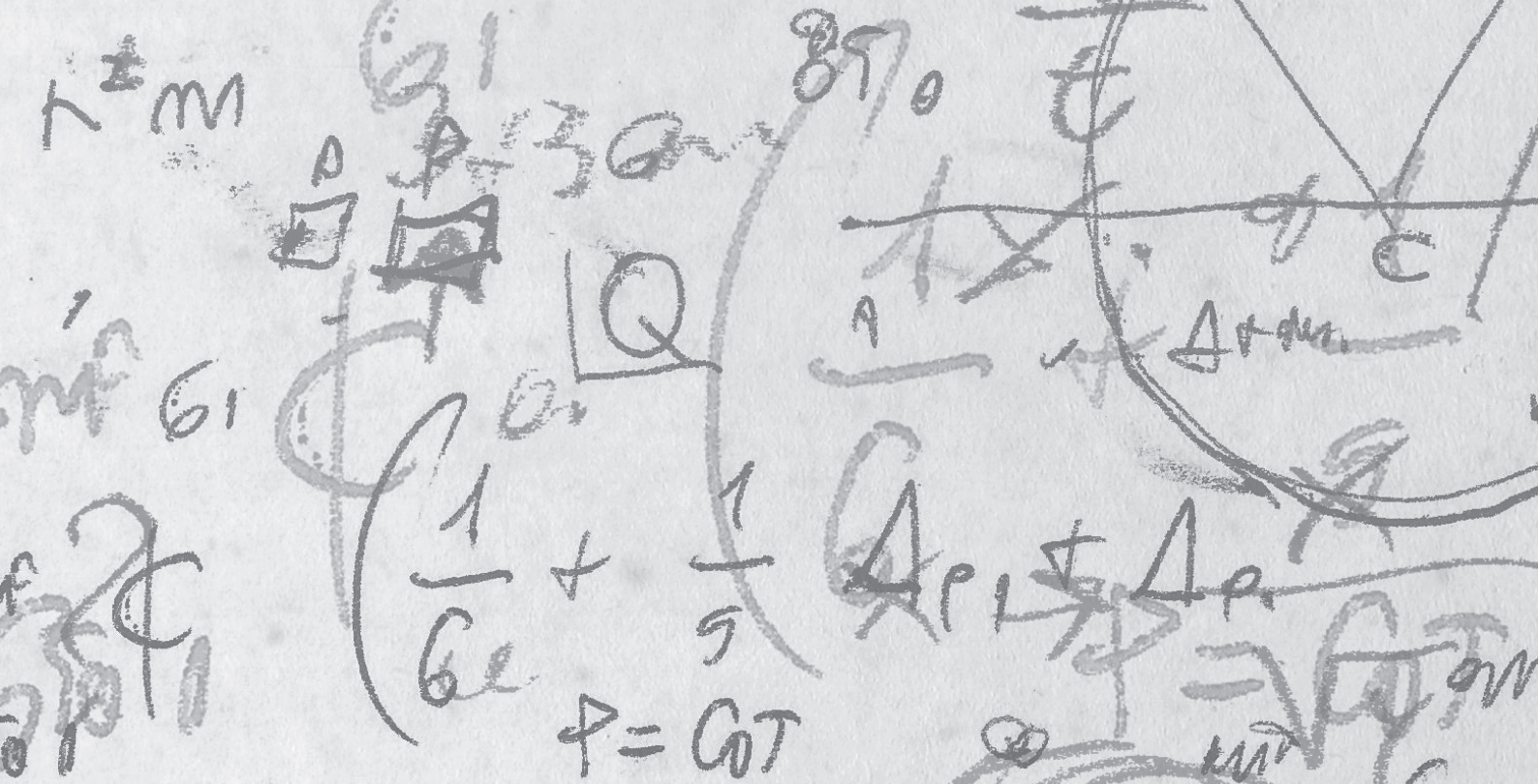
PEDAGOGICKÁ
FAKULTA
Univerzita Karlova

I. Nástup do studia – praktické informace pro studenty se speciálními potřebami

TO ZVLÁDNU
LEVOU ZADNÍ.



$10m^2 + 5m + 14m^2 + 3m$
 $\sqrt{50m^2 + 65}$
 $\frac{1}{x} + \frac{1}{y} = \frac{1}{z}$
 $\frac{1}{r_1} = \frac{1}{r_2} + \frac{1}{r_3}$



Obsah

Úvod.....	5
1. Statut studenta se speciálními potřebami.....	7
Student se speciálními potřebami, kategorie speciálních potřeb.....	7
Posudek funkční diagnostiky, nejčastější modifikace	7
2. Postup při využití posudku funkční diagnostiky.....	9
Kontaktujte nás	9
Vytvoření posudku funkční diagnostiky	9
Zaevidování mezi studenty se speciálními potřebami	10
Oslovení kontaktní osoby katedry/vyučujících.....	11
A co dál?	11
3. Na koho se obrátit	13
Referentka pro studenty se speciálními potřebami.....	13
Kontaktní osoba pro studenty se speciálními potřebami na Pedagogické fakultě	13
Diagnostik – odborník na oblast speciálních potřeb v kategorii A–F.....	13
Kontaktní osoby pro studenty se speciálními potřebami na katedrách a pracovištích ..	14
Studijní oddělení	14
Vyučující	15
4. Důležité informace před začátkem semestru.....	17
Zápis do studia / zápis do dalšího ročníku.....	17
Vyzvednutí průkazu studenta a aktivace hesla do SIS (Studentského informačního systému).....	17
Zápis předmětů	18
Předstudijní soustředění a týden otevřených dveří kontaktních osob kateder	18
Imatrikulace.....	19
Seznamovací kurzy.....	19
Na co nezapomenout	19



Úvod

V Praze dne 3. 9. 2021

Vážené studentky, vážení studenti,

vítáme vás na Pedagogické fakultě Univerzity Karlovy. V souladu s obecnými právními předpisy i vnitřními předpisy Pedagogické fakulty Univerzity Karlovy mají studenti a uchazeči o studium se speciálními potřebami právo získat vysokoškolské vzdělání jako jejich kolegové bez speciálních potřeb. Univerzita Karlova proto poskytuje každému studentovi a uchazeči o studium se speciálními potřebami takovou podporu nebo úpravy studia a prostředí, aby vytvořila podmínky pro maximální využití potenciálu těchto studentů a uchazečů o studium v akademickém životě ([Opatření rektora, č. 23/2017](#)).

Cílem Pedagogické fakulty v oblasti podpory studentů se speciálními potřebami je umožnit všem studentům a uchazečům o studium, bez ohledu na povahu a stupeň jejich postižení, rovný přístup ke studiu, a vytvořit srovnatelné podmínky studia a podpořit jejich celoživotní učení za účelem rozvoje jejich osobnosti, talentu, tvůrčích, intelektuálních i tělesných schopností.

Garantkou podpory studentů se speciálními potřebami je doc. Anna Kucharská, proděkanka pro akreditace a kvalitu vzdělávací činnosti, která také zastává na fakultě roli kontaktní osoby. Dále se budete setkávat s referentkou pro studenty se speciálními potřebami, dr. Janyškovou. V textu, který vám nyní předkládáme, najdete kontakty na další pracovníky personální podpory, např. diagnostiky pro jednotlivé kategorie speciálních potřeb, pracovníky Akademické poradny, pracovníky Studijního oddělení a kontaktními pracovníky kateder a knihovny.

O vytvořeném modelu podpory se můžete dozvědět více v následujícím textu, který je logicky členěn podle jednotlivých oblastí. Nejprve vás seznámíme s procesem registrace mezi studenty se speciálními potřebami, dále vám osvětlíme význam a postup při využití posudku funkční diagnostiky, přehledně vám představíme seznam pracovníků, na které se můžete obrátit a shrneme důležité informace, které byste před začátkem semestru měli vědět. Pro bližší informace o studiu jako takovém vám doporučujeme pročíst příručku [PedInfo](#).

Úspěšný vstup do studia vám přeje

[Anna Kucharská](#), kontaktní osoba pro studenty se speciálními potřebami na PedF UK,
[Kristýna Janyšková](#), referentka pro uchazeče a studenty se speciálními potřebami
a tým pracovníků Akademické poradny



1. Statut studenta se speciálními potřebami

Na následujících řádcích vás seznámíme s pojmem statutu studenta se speciálními potřebami a s možnostmi, které z povahy tohoto titulu můžete využívat.

Student se speciálními potřebami, kategorie speciálních potřeb

- Za studenta se speciálními potřebami je pokládán student, který vzhledem k vrozené nebo získané povaze svého zdravotního stavu vyžaduje modifikaci studijních podmínek a kontrol studia, odstranění fyzických překážek, případně jiné úpravy prostor za účelem úspěšného průběhu studia. Mezi studenty a uchazeče se speciálními potřebami řadíme studenty se zrakovým postižením (kategorie A), se sluchovým postižením (kategorie B), s tělesným a pohybovým postižením (kategorie C), se specifickými poruchami učení (kategorie D), s poruchou autistického spektra (kategorie E), s kombinovaným postižením a studenty s jinými obtížemi (s duševními poruchami, s narušenými komunikačními schopnostmi, s chronickými a somatickými onemocněními, kategorie F).

Posudek funkční diagnostiky, nejčastější modifikace

- Posudek funkční diagnostiky je dokument shrnující přiznané modifikace studenta. Vzniká na počátku studia a je platný po celou dobu studia daného studijního programu. Při změně zdravotního stavu studenta či jeho potřeb či při změně studijního programu je posudek upravován dle aktuálních potřeb.
- Mezi nejčastější modifikace uplatňované v rámci posudku funkční diagnostiky patří navýšení času při atestacích (ústních zkouškách/písemných testech), individuální výuka a studijní asistence, časová kompenzace při práci s psaným textem, zasílání studijních opor s předstihem, tolerance nepřítomnosti na výuce, tlumočnické služby.



However

If they'd let me near ports, make out of the forest, near yours from the place. I'd do it.

I know. I'd do it.

I have scolded out along single Eucalyptus tree in forest's reached my chair on tree bark, rotating it from my mother's leg

I can't get far enough is.

If they let me out the soil of this place served on the bed of birds' nests; I'd finish only half my plate.

Then sleep all night on the a

2. Postup při využití posudku funkční diagnostiky

Kontaktujte nás

V případě zájmu o vytvoření posudku funkční diagnostiky kontaktujte referentku pro studenty se speciálními potřebami (kristyna.janyskova@pedf.cuni.cz), případně přímo diagnostika (odborník na danou kategorii speciálních potřeb, kontakt zde: <https://pedf.cuni.cz/PEDF-259.html>) a sjednejte si termín schůzky. Diagnostik si obvykle předem vyžádá aktuální zprávu, kterou vytvořil lékař či jiný odborník a ze které vyplývá charakter vašich speciálních potřeb. Tyto dokumenty budou následně uchovávány ve vaší složce, která bude spolu s vaším posudkem funkční diagnostiky bezpečně uložena v kanceláři referentky pro studenty se speciálními potřebami. Vaše údaje zde budou v bezpečí, neboť se všemi dokumenty nakládáme v souladu se zákonem č. 101/2000 Sb., o ochraně osobních údajů a pravidel GDPR. Jako posudek od lékaře mohou sloužit také tyto dokumenty:

- doklad o zdravotním postižení (§ 67 zákona č. 435/2004 Sb., o zaměstnanosti);
- doklad o invaliditě libovolného stupně (§ 39 zákona č. 155/1995 Sb., o důchodovém pojištění);
- průkaz mimořádných výhod libovolného stupně (§ 34 zákona č. 329/2011 Sb., o poskytování dávek osobám se zdravotním postižením);
- doklad o specifické poruše učení (zjištěné na základě psychometrických testů);
- lékařskou zprávou o výsledcích odborného lékařského vyšetření (v případě osob s psychickou poruchou nebo s chronickým somatickým onemocněním, pokud se nemohou prokázat výše uvedenými doklady).

Vytvoření posudku funkční diagnostiky

Ve stanovený den se dostavte na schůzku k tvorbě posudku funkční diagnostiky (osobně na PedF/případně online). Potřebné dokumenty jste již po domluvě s diagnostikem předložili, máte-li však také další relevantní dokumenty, se kterými jste diagnostika prozatím neseznámili, vezměte je s sebou. Základem tvorby posudku funkční diagnostiky je tzv. diagnostický rozhovor – zhruba hodinový rozhovor diagnostika se studentem, tedy s vámi. V rámci rozhovoru projdete vaše zkušenosti se vzdáváním, s modifikacemi a úpravami na nižších stupních studia (nebo na jiné vysoké škole v jiném studijním programu). Při procházení vaší budoucí studijní trajektorie budete společně hledat oblasti, v nichž bude třeba modifikaci vhodně nastavit (proto doporučujeme prostudovat si dopředu váš studijní plán v Karloince na <https://pedf.cuni.cz/PEDF-216.html>). Dále se pokusíte společně předpovědět a odhalit možné obtíže vyplývající z vašeho zdravotního stavu. V rámci posudku funkční diagnostiky jsou sestavena mimo jiné doporučení a úpravy kurzů (předmětů), do nichž jste se zapsali. Posudek funkční diagnostiky se zpracovává ve formuláři, který znají všichni fakultní vyučující.

Při jeho předložení se budete domlouvat s konkrétními pedagogy na modifikaci výuky, případně na zkouškách. Posudek je platný v momentě, kdy jej podepíše jak student, tak diagnostik. Diagnostik vám také podá všechny potřebné informace o možném využití posudku v průběhu studia. Nezapomeňte, že o využití posudku rozhoduj **vždy student, tedy vy**. Doporučení, která se studia týkají a jsou součástí posudku, **nejsou** realizována automaticky bez Vaší předchozí žádosti o patřičné úpravy studijních podmínek. To platí i pro informování vyučujících o vašem zařazení mezi studenty se speciálními potřebami. Je na vás, abyste vyučujícího informovali o svém zařazení mezi studenty se speciálními potřebami a o vytvoření posudku funkční diagnostiky. Případně tak můžete učinit ve spolupráci s kontaktní osobou katedry. Informace o vašem zařazení se nedostávají do Studentského informačního systému (SIS), takže vyučující se o vaší evidenci mezi studenty se speciálními potřebami nemůže jinou cestou dozvědět. Nečekejte tedy, že vytvořením posudku funkční diagnostiky budou vaše modifikace automaticky uplatněny. První krok musíte učinit vždy Vy.

Zaevidování mezi studenty se speciálními potřebami

K tomu, abyste mohli vstoupit do evidence studentů se speciálními potřebami a čerpat modifikace uvedené ve vašem posudku funkční diagnostiky, je potřeba, abyste veškeré dokumenty (posudek, lékařské potvrzení atp.) předali referentce pro studenty se speciálními potřebami. Nezbytnou součástí registrace mezi studenty se speciálními potřebami je udělení vašeho souhlasu s evidencí, tedy podpis formuláře Informovaného souhlasu. Informovaný souhlas někdy překládá před tvorbou posudku funkční diagnostiky samotný diagnostik. Stejně tak se s vámi ale může dohodnout, že informovaný souhlas podepíšete až v kanceláři referentky pro studenty se speciálními potřebami. Na základě všech doložených dokumentů poté referentka pro studenty se speciálními potřebami vytvoří vaši složku. Její obsah je zcela důvěrný a podléhá zákonu č. 101/2000 Sb., o ochraně osobních údajů. Přístup do vaší složky má pouze referentka pro studenty se speciálními potřebami, váš diagnostik a kontaktní osoba fakulty (doc. Kucharská).

Informace o vaší evidenci mezi studenty se speciálními potřebami je důvěrná, nedostává se do Studentského informačního systému (SIS), takže vyučující se o ní nedozvědí, pokud jim to sami nesdělíte. Vaše studijní referentka najde v interním systému SIS, kde jsou spravovány složky všech studentů naší fakulty, u Vašeho profilu prostou informaci o tom, že jste evidováni jako studenti se speciálními potřebami. Žádné další informace zde uvedeny nejsou. Z našich zkušeností však vyplývá, že je vhodné, když vaše studijní referentka má o vaší evidenci alespoň základní informace. Je to totiž právě ona, kdo bude vyřizovat vaše žádosti (např. žádost o náhradní termín zkoušky, uznání předmětu apod.). Proto všem studijním referentkám předáváme část informací týkající se studentů se speciálními potřebami, které mají v rámci své agendy na starosti. Jedná se o uvedení modifikací, na které máte nárok, a současně o doporučení týkající se komunikace s vámi (referentky např. upozorňujeme na specifika komunikace se studenty se sluchovým postižením, u studentů se zrakovým postižením uvádíme např., zda se student orientuje s pomocí slepecké hole, u studentů s psychickým onemocněním či

poruchou autistického spektra upozorňujeme na nutnost klidného a bezstresového prostředí při vzájemné komunikaci a u studentů se somatickým onemocněním upozorňujeme např. na riziko epileptického záchvatu či omdlení).

Oslovení kontaktní osoby katedry/vyučujících

S vyhotoveným posudkem funkční diagnostiky následně kontaktujte své vyučující, a to ve všech předmětech, kde chcete uplatňovat modifikace, na něž máte na základě posudku nárok. V některých předmětech možná nakonec žádné modifikace uplatňovat nebudete, přesto je však vhodné pro jistotu vyučujícího kontaktovat. Vyučujícího kontaktujte hned na začátku semestru, případně neprodleně poté, co svůj posudek funkční diagnostiky obdržíte. Doporučujeme také předjednat současně podobu a průběh plnění studijních povinností (pomůcky využívané při studiu, úpravy plnění studijních povinností, podobu a průběh závěrečné atestace, např. navýšení času při zkoušce, úpravu testu apod.).

Jak už bylo uvedeno výše, doporučujeme Vám kontaktovat také kontaktní osobu dané katedry. Tato osoba může vaše vyučující z dané katedry o všem důležitém informovat.

Předjednání modifikace pro závěrečný atest v konkrétním předmětu není ovšem na začátku semestru vždy možné (např. si nejste jisti, jak obtížný vlastně předmět bude, jak obtížná pro vás bude závěrečná zkouška). Neznamena to však, že podobu modifikace můžete s vyučujícím vyjednávat až ve zkuškovém období. Modifikaci s ním musíte začít řešit nejpozději před začátkem zkuškového období, nejlépe však ještě v průběhu semestru. Pozdní upozornění na potřebu modifikace už vyučující nemusí brát v úvahu.

A co dál?

Pokud se v průběhu semestru objeví nějaké obtíže, neváhejte kontaktovat buď vyučujícího, kontaktní osobu katedry, nebo referentku pro studenty se speciálními potřebami. Čím dříve se jim ozvete, tím dříve vám pomohou. Pokud zjistíte, že vám posudek již zcela nevyhovuje, je vhodné ho přepracovat. Za tímto účelem kontaktujte referentku pro studenty se speciálními potřebami, která vás odkáže na vašeho diagnostika, anebo kontaktujte přímo jeho.



3. Na koho se obrátit

Referentka pro studenty se speciálními potřebami

- Referentka pro studenty se speciálními potřebami řeší se studenty obtíže vyplývající z jejich zdravotního stavu, obtíže při studiu a zavádění modifikací při atestacích a při studiu, v případě potřeby facilite komunikaci studenta se speciálními potřebami s dalšími osobami na fakultě (s vyučujícími, s kontaktními osobami/vedoucími kateder, s kontaktní osobou fakulty pro studenty se speciálními potřebami a zejména zpočátku s diagnostikem, který studentovi vystaví posudek funkční diagnostiky), ve spolupráci se studentem navrhuje vhodné služby (např. efektivní učení) a opatření, jichž může student využívat. Dále studentům pomáhá v orientaci ve Studijním informačním systému (SIS), při orientaci v budovách fakulty a jakýchkoli jiných obtížích studijního i osobního charakteru. Referentka pro studenty se speciálními potřebami: Mgr. Kristýna Janyšková, Ph.D. (kristyna.janyskova@pedf.cuni.cz), tel.: 221 900 220, kancelář R106.

Kontaktní osoba pro studenty se speciálními potřebami na Pedagogické fakultě

- Kontaktní osobou na PedF pro studenty se speciálními potřebami je doc. PhDr. PaedDr. Anna Kucharská, Ph.D. (anna.kucharska@pedf.cuni.cz). Je zástupkyní všech studentů se speciálními potřebami, pomáhá chránit a uplatňovat jejich oprávněné zájmy, pomáhá řešit obtíže vzniklé během studia a v případech závažných problémů je to právě ona, kdo vám obvykle dokáže pomoci. Paní proděkanku můžete kontaktovat rovnou nebo s pomocí referentky pro studenty se speciálními potřebami. S jednoduššími problémy se pak obračejte rovnou na referentku.

Diagnostik – odborník na oblast speciálních potřeb v kategorii A–F

- Pro oblast speciálních potřeb v kategoriích A–F vyčlenila fakulta odborníky z řad zástupců katedry psychologie a speciální pedagogiky, kteří mají v daných kategoriích mnohaleté odborné znalosti. Soupis odborníků a jejich příslušnost k daným kategoriím speciálních potřeb naleznete níže, případně na tomto odkazu: <https://pedf.cuni.cz/PEDF-259.html>. Právě tento odborník vám po vzájemné domluvě vytvoří posudek funkční diagnostiky. Obvykle je nejvhodnější, když nejdříve kontaktujete referentku pro studenty se speciálními potřebami, která vás následně s daným odborníkem propojí.
- Tito odborníci nabízejí také další služby, např. psychologické poradenství, poradenství pro studenty v tíživé ekonomické situaci apod. Nabídku jednotlivých služeb naleznete na stránkách Akademické poradny <https://pages.pedf.cuni.cz/poradna/>.

Kontaktní osoby pro studenty se speciálními potřebami na katedrách a pracovištích

- Na každé katedře je jako kontaktní osoba katedry pro studenty se speciálními potřebami vyčleněn jeden pracovník (kontaktní osoby na jednotlivých katedrách naleznete zde: <https://pedf.cuni.cz/PEDF-385.html>). Zatímco někteří studenti služeb kontaktní osoby příliš nevyužívají, pro jiné je její podpora zcela klíčová. Proto doporučujeme se s kontaktní osobou katedry alespoň seznámit. Lze ji totiž vnímat jako jakousi vstupní bránu katedry – je to pracovník, který velmi dobře zná poměry na dané katedře. Obvykle detailně zná požadavky nutné pro splnění jednotlivých předmětů a může upozornit na eventuelní úskalí. Ve spolupráci s vámi a referentkou pro studenty se speciálními potřebami či s vaším diagnostikem (odborníkem pro vaši kategorii speciálních potřeb) může navrhnout taková opatření, která pomohou předejít možným obtížím. Kontaktní osoba katedry zná všechny vaše vyučující a může vám pomoci je kontaktovat (např. při schvalování žádosti o Individuální studijní plán). Nemusíte se bát, že by se citlivé informace o vašem zdravotním stavu ocitly v nebezpečí, kontaktní osoby jsou vázány mlčenlivostí dle zákona č. 101/2000 Sb., o ochraně osobních údajů.
- Při zavádění modifikací je pro některé studenty vyčerpávající kontaktovat každého jednotlivého vyučujícího a probírat s ním své nároky na modifikaci výuky. V takovém případě mohou o pomoc požádat právě kontaktní osobu katedry, která studentovi pomůže navázat se všemi vyučujícími katedry kontakt nebo přímo za studenta tuto úlohu převezme a vybraným vyučujícím poskytne o studentových modifikacích informace. K tomu stačí slovní souhlas studenta s tím, aby kontaktní osoba svým kolegům tyto údaje předala. Pro vyučující pak platí stejná pravidla pro nakládání s citlivými údaji jako pro kontaktní osoby – jsou zavázáni je chránit. Konzultační hodiny kontaktních osob kateder naleznete na webových stránkách dané katedry.
- Kontaktní osobu naleznete také v knihovně, jedná se o Mgr. Denisu Rainovou (denisa.rainova@pedf.cuni.cz). Ráda ochotně poskytne radu, podporu, pomůže vyhledat potřebnou publikaci, zajistit ji v elektronické verzi či ve verzi pro studenty se zrakovým postižením.
- Důležitou osobou, s níž možná také budete pravidelně v kontaktu, je Ing. Adina Lehmová (adina.lehmoval@pedf.cuni.cz). Její agendou je půjčovna Kabinetu pomůcek, kde si můžete bezplatně zapůjčit tablet, skenovací pero, diktafon a mnoho dalšího. Zároveň má na starosti poplatky za studium. Pokud vám vlivem prodloužení studia vznikne poplatková povinnost, budete jednat právě s ní.

Studijní oddělení

- Každý student spadá pod jednu studijní referentku (jejich soupis naleznete zde: <https://is.cuni.cz/webapps/whois2/org/1000517102738366/?lang=cs>). Informaci o tom, která z referentek má na starosti právě vás, najdete ve Studijním informačním systému (SIS). Tato studijní referentka spravuje vaši běžnou studijní agendu (např. Individuální studijní

plán, veškeré žádosti atp.). Nadto však můžete využívat také služeb referentky pro oblast speciálních potřeb, s ní také můžete konzultovat jakékoli obtíže týkající se studia, vašeho zdravotního stavu, modifikací apod. Studijní referentky jsou s referentkou pro oblast speciálních potřeb (tj. referentkou pro studenty se speciálními potřebami) v těsném kontaktu, a tak mohou při řešení vašich studijních obtíží bez problémů spolupracovat. Informaci o vaší studijní referentce vám také podá Mgr. Kristýna Janyšková, Ph.D. (kristyna.janyškova@pedf.cuni.cz).

Vyučující

- Každý vyučující má na webových stránkách katedry, ke které přísluší, vypsane konzultační hodiny pro studenty. Pokud máte problém konzultační hodiny zjistit nebo se na konzultaci objednat, obraťte se na referentku pro studenty se speciálními potřebami.
- V případě potřeby neváhejte požádat o konzultační hodiny navíc – je to standardní součást práce vyučujících. Kontaktovat můžete jak samotné vyučující, tak kontaktní osobu katedry (seznam naleznete zde: <https://pedf.cuni.cz/PEDF-385.html>).



4. Důležité informace před začátkem semestru

Zápis do studia / zápis do dalšího ročníku

- V určený den se dostavte na fakultu k zápisu do studia. Zápis probíhá u referentky pro studenty se speciálními potřebami Kristýny Janyškové (kristyna.janyskova@pedf.cuni.cz), která s vámi komunikovala v průběhu celého přijímacího řízení. Po zápisu do studia budete během několika dnů přiřazeni na studijní oddělení (SO) ke své studijní referentce (<https://pedf.cuni.cz/PEDF-220.html>), která bude spravovat vaši studijní agendu. Ve studijních záležitostech se tedy budete nově obracet na ni. Nadto však v průběhu celého studia můžete čerpat podporu výše uvedené studijní referentky pro studenty se speciálními potřebami, která bude spravovat vaši „oblast specifických potřeb“. Můžete se na ni obracet při problémech s modifikací výuky a atestací, při obtížích vyplývajících z vašeho zdravotního stavu, ale také při problémech studijního rázu (zápis předmětů, orientace v SIS), pro které možná při komunikaci s vaší studijní referentkou nebude prostor.
- Pokud se vám daný termín k zápisu nehodí (např. ze zdravotních důvodů), dejte vědět referentce pro studenty se speciálními potřebami, navrhne vám termín náhradní. Pokud se vám např. z důvodu vleklých zdravotních obtíží nehodí žádný z nabízených termínů, můžete být zapsáni také někým jiným (rodinným příslušníkem, partnerem, kamarádem) – je však nutné vybavit jej kromě potřebných dokumentů k zápisu také plnou mocí, která jej k vašemu zápisu oprávní (plná moc nemusí být úředně ověřená). O této skutečnosti prosím dopředu informujte referentku pro studenty se speciálními potřebami.

Vyzvednutí průkazu studenta a aktivace hesla do SIS (Studentského informačního systému)

- Výdejní centra bývají někdy velmi vytížená, proto pokud vás fronty stresují či je pro vás ze zdravotních důvodů dlouhé čekání nepříjemné, můžete se ve výdejním centru přihlásit na konkrétní čas, a to zde: <https://cuni.cz/UK-2303.html>.
- V případě, že si průkaz nemůžete vyzvednout osobně, je možné jeho vyzvednutí zástupcem s plnou mocí (nemusí být úředně ověřená) či s jiným vámi podepsaným informovaným souhlasem. Fotku lze v takovém případě přinést v elektronické formě na USB nebo zaslat na email: prukazyuk@gmail.com. Nedoporučujeme žádat o zaslání průkazu poštou.
- V případě, že se nemůžete osobně dostavit pro heslo, je nejlepší využít online poradnu, kde Vám heslo do 24 hodin vygenerují online. Poradnu můžete kontaktovat zde: <https://is.cuni.cz/webapps/index.php?controller=porad2querypublic&action=run&apl=sis>. U hesla se vždy doporučuje online vygenerování, jedná se o citlivý údaj a přístup k celému profilu

studenta na UK, proto se vyzvednutí cizí osobou nedoporučuje a v běžných případech heslo ani osobám s informovaným souhlasem nevydáváme.

- Pokud jste již studovali na některé z fakult UK a máte stále platný a funkční průkaz, průkaz se při zápisu ke studiu automaticky stává aktivním a můžete jej znova využívat. U průkazu nehraje roli fakulta, platí pro celou univerzitu, je tedy možné využít ho při studiu na jakékoli fakultě UK.
- Pro prodloužení licence ISIC, ITIC a ALIVE je třeba navštívit jedno z výdejních center UK nebo poslat svého zástupce s informovaným souhlasem. Přelepky na průkazy se poštou nezasílají, je nutné, aby platnost průkazu byla prodloužena ve výdejním centru.
- S Info pultem UK Pointu se můžete spojit telefonicky, a to na 224 491 850, s výdejním centrem průkazů pak na 224 491 610. Možnost je i elektronicky, a to pro obecné informace na info@cuni.cz a pro průkazy na email prukazy@cuni.cz. Poradnu můžete kontaktovat také na: <https://is.cuni.cz/webapps/index.php?controller=Porad2QueryPublic&action=run&apl=CORE>.
- Další informace k výdeji průkazů a hesel naleznete zde: <https://cuni.cz/UK-1444.html>.

Zápis předmětů

- Zápis předmětů může být leckdy náročný. Pokud si nejste jisti, jaké povinné a povinně volitelné předměty vám Karolinka doporučuje, případně si nevíte rady, jaké volitelné předměty si zapsat, a nerozumíte paralelním skupinám, můžete kontaktovat studentské tutorý (konkrétně tutorý pro studenty se speciálními potřebami), kteří Vám mohou i velmi neformálně, například nad šálkem kávy, poradit. Kontaktovat je můžete emailem, telefonicky či také osobně. Více informací o tutorech, včetně kontaktů, naleznete zde: <https://pedf.cuni.cz/PEDF-229.html>.
- Stejně tak můžete oslovit také kontaktního pracovníka na katedře a s žádostí o radu se můžete samozřejmě obracet i na referentku pro studenty se speciálními potřebami.
- Pro některé studenty může být obtížná také samotná orientace ve Studijním informačním systému (SIS), problematika může být např. pro studenty se zrakovým postižením. Proto doporučujeme seznámit se se SIS ještě dříve, než začne zápis předmětů – pomoc s orientací můžete čerpat např. u referentky pro studenty se speciálními potřebami.
- Pokud máte problém s anotací předmětu či požadavky pro splnění předmětu nejsou jasně formulovány, kontaktujte garanta předmětu, případně kontaktní osobu katedry/vedoucího katedry nebo garanta studijního programu (<https://pedf.cuni.cz/PEDF-975.html>).

Předstudijní soustředění a týden otevřených dveří kontaktních osob kateder

- Před samotným začátkem semestru probíhá na PedF předstudijní soustředění, kde se můžete dozvědět mnoho praktických informací o studijním programu, studiu či neformálních studentských akcích.

- Předstudijní soustředění je realizováno podle studijních programů (tj. pro každý studijní program zvlášť), zároveň však můžete využít možnosti zúčastnit se předstudijního soustředění realizovaného speciálně pro studenty se speciálními potřebami.
- Více informací včetně rozpisu naleznete na <https://pedf.cuni.cz/PEDF-224.html>.
- Na počátku semestru pak také probíhá týden otevřených dveří kontaktních osob kateder, v rámci kterého máte příležitost seznámit se s katedrou, na které budete realizovat své studium a zejména s konkrétní kontaktní osobou, která Vám může při studiu poskytovat podporu. V případě dvouoborů doporučujeme seznámit se s oběma katedrami.

Imatrikulace

- Složení imatrikulačního slibu je povinné pro všechny studenty. Pokud se např. ze zdravotních důvodů nemůžete imatrikulace zúčastnit, můžete imatrikulační slib podepsat na studijním oddělení. Pokud pro vás není možná ani tato varianta, obraťte se na referentku pro studenty se speciálními potřebami.
- Pokud však vaší účasti nic nebrání, doporučujeme se tohoto významného a důstojného ceremoniálu zúčastnit. Potřebujete-li po dobu ceremonie zajistit libovolnou modifikaci, asistenci, tlumočení či doprovod, dejte to předem vědět studijní referentce pro studenty se speciálními potřebami.

Seznamovací kurzy

- Seznamovací kurzy mají na PedF dlouhou tradici. Někdy probíhají ve formě několikadenního výjezdu mimo Prahu, jindy jde o jednodenní pražskou akci. Vždy však platí, že jsou kompletně organizovány samotnými studenty. O seznamovacích kurzech se můžete dočíst více zde: <http://seznamovak.pedf.cuni.cz/>.
- Seznamovací kurzy jsou pořádány pro každý studijní program zvlášť a na uvedených stránkách zjistíte, kdo je organizátorem konkrétního seznamovacího kurzu.
- V některých případech je vhodné se u organizátorů dopředu informovat o povaze kurzu. Studentům se somatickým onemocněním či epilepsií doporučujeme informovat organizátora o vašich zdravotních limitech. V případech speciální diety (bezlepková, alergie...) je vhodné zajímat se o podobu stravování, pro orientaci v neznámém prostředí mohou studenti se zrakovým postižením potřebovat přítomnost asistenta, což je taktéž potřeba s organizátory vyjednat. V případě takovýchto požadavků máte možnost kontaktovat přímo organizátora nebo se můžete obrátit na referentku pro studenty se speciálními potřebami, která se s organizátory spojí za vás (případně ve spolupráci s vámi).

Na co nezapomenout při zahájení studia

- Zápis do studia – cca v polovině července a na konci srpna, ale po domluvě také v září, či kdykoli v průběhu daného období;

- Vyzvednutí karty Studenta, přihlášení do Studentského informačního systému „SIS“ (ideálně hned po zápisu do studia, nejpozději před zápisem předmětů);
- Karolinka – prostudujte si svůj studijní plán, jeho trajektorii, doporučené předměty (před zápisem do předmětů);
- Zápis – zapište si doporučené a vybrané předměty (od 14. 9. 2021);
- Posudek funkční diagnostiky – objednejte se na posudek funkční diagnostiky, pro potřebu diagnostického rozhovoru si připravte platný posudek od lékaře či jiného specialisty, příp. doklad o invaliditě či jiný relevantní dokument;
- Seznamte se s katedrou, na které budete kmenově realizovat své studium (v případě dvouoboru je vhodné seznámit se s oběma katedrami) – ozvěte se kontaktní osobě katedry a sjednejte si s ní schůzku (osobně/online), či se alespoň spojte přes email – kontaktní osoby je Vaším užitečným spojencem při celém Vašem studiu;
- Zajistěte si připojení k internetu;
- Založte si fakultní email;
- Přihlaste se do fakultního MS Teams;
- Seznamte se se všemi budovami, na kterých bude realizována Vaše výuka (budova Rettigova, Myslíkova, Spálená, Celetná...);
- Najděte si nejbližší menzu;
- Zkontaktujte tutory pro studenty se speciálními potřebami – v případě potřeby Vám mohou poradit.

Přejeme Vám úspěšný nástup do studia!
 Anna Kucharská a Kristýna Janyšková

V Praze dne 1. 9. 2021



$$PV = h\nu$$

ESF pro VŠ II na UK
CZ.02.2.69/0.0/0.0/18_056/0013322

Dílo „SpecInfo I. Nástup do studia – praktické informace pro studenty se speciálními potřebami“
autorek Anny Kucharské a Kristýny Janyškové (Univerzita Karlova, Pedagogická fakulta)
je vydáno pod licencí Creative Commons BY-SA 4.0.



EVROPSKÁ UNIE
Evropské strukturální a investiční fondy
OP Výzkum, vývoj a vzdělávání



MINISTERSTVO ŠKOLSTVÍ,
MLÁDEŽE A TĚLOVÝCHOVY